

**FİNANSBANK ANONİM ŞİRKETİ
VE MALİ ORTAKLIKLARI**

**31 MART 2008 TARİHİ İTİBARIYLA
BAĞIMSIZ SINIRLI DENETİM RAPORU,
KONSOLİDE FİNANSAL TABLOLAR VE
FİNANSAL TABLOLARA İLİŞKİN
DİPNOTLAR**

Finansbank A.Ş.
Yönetim Kurulu'na
İstanbul

FİNANSBANK ANONİM ŞİRKETİ VE MALİ ORTAKLIKLARI


1 OCAK – 31 MART 2008 DÖNEMİNE AİT
BAĞIMSIZ SINIRLI DENETİM RAPORU

Finansbank A.Ş. ("Banka") ve Mali Ortaklıkları'nın ("Grup") 31 Mart 2008 tarihi itibarıyla hazırlanan konsolide bilançosu ile aynı tarihte sona eren döneme ait konsolide gelir tablosu, konsolide nakit akış tablosu ve konsolide özkaynak değişim tablosunu sınırlı denetime tabi tutmuş bulunuyoruz. Rapor konusu konsolide finansal tablolar Banka yönetiminin sorumluluğundadır. Bağımsız denetimi yapan kuruluş olarak üzerimize düşen sorumluluk, gerçekleştirilen sınırlı denetime dayanarak bu konsolide finansal tablolar üzerine rapor sunmaktır.

Sınırlı denetim, 5411 sayılı Bankacılık Kanunu uyarınca yürürlüğe konulan hesap ve kayıt düzeni ile muhasebe ve bağımsız denetim ilkelerine ilişkin düzenlemelere uygun olarak gerçekleştirilmiştir. Bu düzenlemeler, sınırlı denetimin konsolide finansal tablolarda önemli bir yanlışlığın bulunup bulunmadığına dair sınırlı bir güvence verecek şekilde planlanmasını ve yapılmasını öngörür. Sınırlı denetim, temel olarak konsolide finansal tabloların analitik yöntemler uygulanarak incelenmesi, doğruluğunun sorgulanması ve denetlenenin yönetimi ile görüşmeler yapılarak bilgi toplanması ile sınırlı olduğundan, tam kapsamlı denetime kıyasla daha az güvence sağlar. Tam kapsamlı bir denetim çalışması yürütülmemesi nedeniyle bir denetim görüşü bildirilmemektedir.

Gerçekleştirmiş olduğumuz sınırlı denetim sonucunda, ilişikteki konsolide finansal tabloların, Grup'un 31 Mart 2008 tarihi itibarıyla mali durumunu ve aynı tarihte sona eren döneme ait faaliyet sonuçlarını ve nakit akımlarını 5411 sayılı Bankacılık Kanunu'nun 37 ve 38'inci maddeleri gereğince yürürlükte bulunan düzenlemelerde belirlenen muhasebe ilke ve standartlarına ve Bankacılık Düzenleme ve Denetleme Kurulu tarafından muhasebe ve finansal raporlama esaslarına ilişkin yayımlanan diğer yönetmelik, tebliğ ve genelgeler ile Bankacılık Düzenleme ve Denetleme Kurumu tarafından yapılan açıklamalara uygun olarak doğru bir biçimde yansıtmadığına dair önemli herhangi bir hususa rastlanmamıştır.

DRT BAĞIMSIZ DENETİM VE SERBEST MUHASEBECİ MALİ MÜŞAVİRLİK A.Ş.
Member of DELOITTE TOUCHE TOHMATSU


Hasan Kılıç
Sorumlu Ortak Başdenetçi, SMMM
İstanbul, 30 Mayıs 2008

FİNANSBANK ANONİM ŞİRKETİ'NİN
31 MART 2008 TARİHİ İTİBARIYLA HAZIRLANAN ÜÇ AYLIK
KONSOLİDE FİNANSAL RAPORU

Genel Müdürlük
Büyükdere Caddesi No: 129
34394 Mecidiyeköy - İstanbul
Tel : (0212) 318 50 00
Faks : (0212) 318 58 50
www.finansbank.com.tr

Ana Ortaklık Banka'nın;
Yönetim merkezinin adresi : Büyükdere Cad. No:129, 34394 Mecidiyeköy / İSTANBUL
Telefon numarası : (0 212) 318 50 00
Faks numarası : (0 212) 318 55 78
Elektronik site adresi : www.finansbank.com.tr
Elektronik posta adresi : isim.soyad@finansbank.com.tr

Bankacılık Düzenleme ve Denetleme Kurumu tarafından düzenlenen Bankalarca Kamuya Açıklanacak Finansal Tablolar ile Bunlara İlişkin Açıklama ve Dipnotlar Hakkında Tebliğe göre hazırlanan üç aylık konsolide finansal raporu aşağıda yer alan bölümlerden oluşmaktadır.

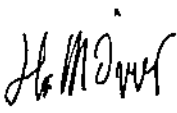
- ANA ORTAKLIK BANKA HAKKINDA GENEL BİLGİLER
- ANA ORTAKLIK BANKA'NIN KONSOLİDE ARA DÖNEM FİNANSAL TABLOLARI
- ANA ORTAKLIK BANKA'NIN KONSOLİDE ARA DÖNEM FİNANSAL TABLOLARINA İLİŞKİN BİLGİLER
- KONSOLİDASYON KAPSAMINDAKİ GRUBUN MALİ BÜNYESİNE İLİŞKİN BİLGİLER
- KONSOLİDE FİNANSAL TABLOLARA İLİŞKİN AÇIKLAMA VE DİPNOTLAR
- SINIRLI DENETİM RAPORU

Bu finansal rapor çerçevesinde finansal tabloları konsolide edilen bağlı ortaklıklar aşağıdaki gibidir. Ana Ortaklık Banka'nın finansal tablolarına konsolide edilen iştirak ve birlikte kontrol edilen ortaklık bulunmamaktadır.

Bağlı Ortaklıklar

1. Finans Finansal Kiralama Anonim Şirketi
2. Finans Yatırım Menkul Değerler Anonim Şirketi
3. Finans Yatırım Ortaklığı Anonim Şirketi
4. Finans Portföy Yönetimi Anonim Şirketi
5. Finans Malta Holdings Limited
6. Finansbank Malta Limited
7. Finans Emeklilik ve Hayat Anonim Şirketi

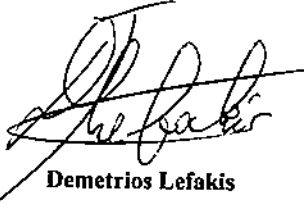
Bu raporda yer alan konsolide üç aylık finansal tablolar ile bunlara ilişkin açıklama ve dipnotlar Bankaların Muhasebe Uygulamalarına ve Belgelerin Saklanması İlişkin Usul ve Esaslar Hakkında Yönetmelik, Türkiye Muhasebe Standartları, Türkiye Finansal Raporlama Standartları, bunlara ilişkin ek ve yorumlar ile Bankamız kayıtlarına uygun olarak, aksi belirtilmediği müddetçe bin Yeni Türk Lirası cinsinden hazırlanmış olup, bağımsız sınırlı denetime tabi tutulmuş ve ilişikte sunulmuştur.




Hüsnü M.
Özyeğin
Yönetim Kurulu
Başkanı



Mustafa A. Aysal
Yönetim Kurulu
Üyesi ve Denetim
Komitesi
Başkanı



Demetrios Lefakis
Yönetim Kurulu Üyesi
ve Denetim Komitesi
Üyesi



Edward Nassim
Yönetim Kurulu
Üyesi ve Denetim
Komitesi
Üyesi



Sinan Şahinbaş
Genel Müdür



Alsev Utku
Finansal Raporlamadan Sorumlu
Genel Müdür Yardımcısı



Gökhan Yücel
Finansal Raporlamadan Sorumlu
Birim Yöneticisi

Bu finansal rapor ile ilgili olarak soruların iletilebileceği yetkili personele ilişkin bilgiler:

Ad-Soyad/Unvan : Gökhan Yücel / Finansal Raporlamadan Sorumlu Birim Yöneticisi
Tel No : (0 212) 318 55 65
Fax No : (0 212) 318 55 78

İÇİNDEKİLER

Sayfa No

BİRİNCİ BÖLÜM

Ana Ortaklık Banka Hakkında Genel Bilgiler

I.	Ana Ortaklık Banka'nın kuruluş tarihi, başlangıç statüsü, anılan statüde meydana gelen değişiklikleri ihtiva eden Banka'nın tarihçesi	1
II.	Ana Ortaklık Banka'nın sermaye yapısı, yönetim ve denetimini doğrudan veya dolaylı olarak tek başına veya birlikte elinde bulunduran ortakları, varsa bu hususlarda yıl içindeki değişiklikler ile dahil olduğu gruba ilişkin açıklama	1
III.	Ana Ortaklık Banka'nın, yönetim kurulu başkan ve üyeleri, denetim kurulu üyeleri ile genel müdür ve yardımcılarının nitelikleri varsa bunlarda meydana gelen değişiklikler ve bankada sahip oldukları paylara ilişkin açıklama	1
IV.	Ana Ortaklık Banka'da nitelikli paya sahibi olan kişi ve kuruluşlara ilişkin açıklamalar	2
V.	Ana Ortaklık Banka'nın hizmet türü ve faaliyet alanlarına ilişkin özet bilgi	2

İKİNCİ BÖLÜM

Konsolide Finansal Tablolar

I.	Konsolide Bilanço	3
II.	Konsolide Nazım hesaplar tablosu	5
III.	Konsolide Gelir tablosu	6
IV.	Konsolide Özkaynaklarda muhasebeleştirilen gelir gider kalemlerine ilişkin tablo	7
V.	Konsolide Özkaynak değişim tablosu	8
VI.	Konsolide Nakit akış tablosu	10

ÜÇÜNCÜ BÖLÜM

Muhasebe Politikaları

I.	Sunum esaslarına ilişkin açıklamalar	11
II.	Finansal araçların kullanım stratejisi ve yabancı para cinsinden işlemlere ilişkin açıklamalar	12
III.	Konsolide edilen ortaklıklara ilişkin bilgiler	13
IV.	Vadeli işlem ve opsiyon sözleşmeleri ile türev ürünlere ilişkin açıklamalar	14
V.	Faiz gelir ve giderine ilişkin açıklamalar	14
VI.	Ücret ve komisyon gelir ve giderlerine ilişkin açıklamalar	14
VII.	Finansal varlıklara ilişkin açıklama ve dipnotlar	15
VIII.	Finansal varlıklarda değer düşüklüğüne ilişkin açıklamalar	16
IX.	Finansal araçların netleştirilmesine ilişkin açıklamalar	16
X.	Satış ve geri alış anlaşmaları ve menkul değerlerin ödünç verilmesi işlemlerine ilişkin açıklamalar	17
XI.	Satış amaçlı elde tutulan ve durdurulan faaliyetlere ilişkin duran varlıklar ile bu varlıklara ilişkin borçlar hakkında açıklamalar	17
XII.	Şerefiye ve diğer maddi olmayan duran varlıklara ilişkin açıklamalar	17
XIII.	Maddi duran varlıklara ilişkin açıklamalar	18
XIV.	Kiralama işlemlerine ilişkin açıklamalar	18
XV.	Karşılıklar ve koşullu yükümlülüklerle ilişkin açıklamalar	19
XVI.	Çalışanların haklarına ilişkin yükümlülüklerle ilişkin açıklamalar	19
XVII.	Vergi uygulamalarına ilişkin açıklamalar	19
XVIII.	Borçlanmalara ilişkin ilave açıklamalar	20
XIX.	Hisse senetleri ve ihracına ilişkin açıklamalar	20
XX.	Aval ve kabullere ilişkin açıklamalar	20
XXI.	Devlet teşviklerine ilişkin açıklamalar	20
XXII.	Raporlamanın bölümlenmeye göre yapılmasına ilişkin açıklamalar	20
XXIII.	Diğer hususlara ilişkin açıklamalar	21

DÖRDÜNCÜ BÖLÜM

Konsolidasyon Kapsamındaki Grubun Mali Bünyesine İlişkin Bilgiler

I.	Konsolide Sermaye yeterliliği standart oranına ilişkin açıklamalar	22
II.	Konsolide Piyasa riskine ilişkin açıklamalar	25
III.	Konsolide Kur riskine ilişkin açıklamalar	26
IV.	Konsolide Faiz oranı riskine ilişkin açıklamalar	28
V.	Konsolide Likidite riskine ilişkin açıklamalar	31

BEŞİNCİ BÖLÜM

Konsolide Finansal Tablolara İlişkin Açıklama ve Dipnotlar

I.	Konsolide Bilançonun aktif hesaplarına ilişkin açıklama ve dipnotlar	33
II.	Konsolide Bilançonun pasif hesaplarına ilişkin açıklama ve dipnotlar	48
III.	Konsolide Nazım hesaplara ilişkin açıklama ve dipnotlar	58
IV.	Konsolide Gelir tablosuna ilişkin açıklama ve dipnotlar	62
V.	Konsolide Nakit akış tablosuna ilişkin açıklama ve dipnotlar	68
VI.	Grubun dahil olduğu risk grubuna ilişkin açıklamalar	70

ALTINCI BÖLÜM

Diğer Açıklamalar

I.	Ana Ortaklık Banka'nın faaliyetine ilişkin diğer açıklamalar	73
----	--	----

YEDİNCİ BÖLÜM

Sınırlı Denetim Raporu

I.	Sınırlı denetim raporuna ilişkin olarak açıklanması gereken hususlar	73
II.	Bağımsız denetçi tarafından hazırlanan açıklama ve dipnotlar	73

FİNANSBANK ANONİM ŞİRKETİ
31 MART 2008 TARİHİ İTİBARIYLA
KONSOLİDE FİNANSAL TABLOLARA İLİŞKİN AÇIKLAMA VE DİPNOTLAR
(Tutarlar aksi belirtilmedikçe Bin Yeni Türk Lirası (YTL) olarak ifade edilmiştir.)

BİRİNCİ BÖLÜM

ANA ORTAKLIK BANKA HAKKINDA GENEL BİLGİLER

I. Ana Ortaklık Banka'nın Kuruluş Tarihi, Başlangıç Statüsü, Anılan Statüde Meydana Gelen Değişiklikleri İhtiva Eden Banka'nın Tarihiçesi

Finansbank Anonim Şirketi ("Banka") 23 Eylül 1987 yılında İstanbul'da kurulmuştur. Banka'nın hisse senetlerinin ilk halka arzı 3 Şubat 1990 tarihinde İstanbul Menkul Kıymetler Borsası'nda yapılmıştır. Banka'nın hisseleri 1998 yılından itibaren Londra Menkul Kıymetler Borsası'nda da Global Depository Receipts (GDRs) olarak işlem görmektedir.

II. Ana Ortaklık Banka'nın Sermaye Yapısı, Yönetim Ve Denetimini Doğrudan Veya Dolaylı Olarak Tek Başına Veya Birlikte Elinde Bulunduran Ortakları, Varsa Bu Hususlarda Yıl İçindeki Değişiklikler İle Dahil Olduğu Gruba İlişkin Açıklama

31 Mart 2008 tarihi itibarıyla Finansbank Anonim Şirketi hisselerinin %77.07'si National Bank of Greece S.A., %7.90'ı NBI Holdings B.V. ve %9.68'i Özyeğin ailesinin (Fiba Grubu) kontrolü altındadır.

18 Ağustos 2006 tarihinde, Fiba Holding A.Ş. ve diğer Fiba Grubu şirketlerine ait Finansbank Anonim Şirketi'nin çıkarılmış sermayesinin %46'sını temsil eden hisseler ile Fina Holding Anonim Şirketi'ne ait 100 adet kurucu hisse, 3 Nisan 2006 tarihinde imzalanan Hisse Alım Anlaşması çerçevesinde, National Bank of Greece S.A.'ya devrolmuştur.

1841 yılında kurulan National Bank of Greece S.A. (NBG), 1880 yılından beri Atina Borsası'nda, 1999 yılından beri ise New York borsasında işlem görmektedir. NBG kurulduğu yıldan beri bankacılık ağını genişletmekte, bireysel ve ticari bankacılık, varlık yönetimi, aracılık hizmetleri ve yatırım bankacılığının da içinde bulunduğu birçok finansal hizmeti müşterilerine sağlamaktadır.

III. Ana Ortaklık Banka'nın, Yönetim Kurulu Başkan Ve Üyeleri, Denetim Kurulu Üyeleri İle Genel Müdür Ve Yardımcılarının Nitelikleri Varsa Bunlarda Meydana Gelen Değişiklikler İle Ana Ortaklık Banka'da Sahip Oldukları Paylara İlişkin Açıklama

İsim	Görevi	Göreve Atanma Tarihi	Tahsil
Hüsnü M. Özyeğin	Yönetim Kurulu Başkanı	1 Şubat 1988	Yüksek Lisans
Dr. Ömer A. Aras	Yönetim Kurulu Başkan Yardımcısı	9 Kasım 2006	Doktora
Mehmet Güleşçi	Yönetim Kurulu Murahhas Üyesi	9 Kasım 2006	Yüksek Lisans
Prof. Dr. Mustafa Aydın Aysan	Yönetim Kurulu Üyesi ve Denetim Komitesi Başkanı	9 Kasım 2006	Doktora
Demetrios Lefakis	Yönetim Kurulu Üyesi ve Denetim Komitesi Üyesi	17 Nisan 2007	Yüksek Lisans
Edward Nassim	Yönetim Kurulu Üyesi ve Denetim Komitesi Üyesi	17 Nisan 2007	Yüksek Lisans
Anthimos Thomopoulos	Yönetim Kurulu Üyesi	9 Kasım 2006	Yüksek Lisans
Ioannis Pechlivanidis	Yönetim Kurulu Üyesi	9 Kasım 2006	Yüksek Lisans
Yener Dinçmen	Yönetim Kurulu Üyesi	20 Ağustos 2001	Yüksek Lisans
Sinan Şahinbaş	Yönetim Kurulu Üyesi ve Genel Müdür	20 Ekim 2003	Yüksek Lisans
Bekir Dildar	İşletme Bankacılığı Genel Müdür Yardımcısı	10 Eylül 2003	Lisans
Nergiz Ayvaz	Ticari Bankacılık Genel Müdür Yardımcısı	01 Ocak 2008	Lisans
Vedat Mungan	Kurumsal Bankacılık ve Yatırım Bankacılığı Genel Müdür Yardımcısı	01 Ocak 2008	Yüksek Lisans
Lale Maro	Bilgi Teknolojileri Genel Müdür Yardımcısı	13 Ekim 1999	Yüksek Lisans
Özlem Cinemre	Dış İlişkiler Genel Müdür Yardımcısı	9 Temmuz 1997	Lisans
Kerim Rota	Hazine Genel Müdür Yardımcısı	6 Ağustos 2004	Lisans
Olca Onur	Hukuk Müşavirliği Genel Müdür Yardımcısı	2 Ekim 1997	Yüksek Lisans
Murat Bayburtluoğlu	İnsan Kaynakları ve Eğitim Genel Müdür Yardımcısı	19 Ağustos 2004	Lisans
Kaan Arslan	Özel Bankacılık Genel Müdür Yardımcısı	31 Mayıs 2005	Yüksek Lisans
Temel Güzeloğlu	Bireysel Bankacılık Genel Müdür Yardımcısı	19 Eylül 2007	Yüksek Lisans
Kubilay Güler	Operasyon Genel Müdür Yardımcısı	16 Ocak 2004	Lisans
Filiz Şafak	Krediler Genel Müdür Yardımcısı	19 Eylül 2007	Lisans
Ahmet Cihat Kumuşoğlu	Denetçi	27 Mart 2008	Lisans
Sedat Eratalar	Denetçi	1 Nisan 2000	Lisans

Yukarıda belirtilen kişilerin Ana Ortaklık Banka'da sahip oldukları paylar çok önemsiz seviyededir.

FİNANSBANK ANONİM ŞİRKETİ
31 MART 2008 TARİHİ İTİBARIYLA
KONSOLİDE FİNANSAL TABLOLARA İLİŞKİN AÇIKLAMA VE DİPNOTLAR
(Tutarlar aksi belirtilmedikçe Bin Yeni Türk Lirası (YTL) olarak ifade edilmiştir.)

4 Nisan 2008 tarihi itibari ile Mali Kontrol ve Planlama Bölümü'nün faaliyetlerinin iki Genel Müdür Yardımcılığı şeklinde yapılandırılmasına karar verilmiştir. Buna göre Elif Alsev Utku Finansal Raporlama ve Planlama'dan sorumlu Genel Müdür Yardımcılığına, Cemal Şafak Ayışığı ise Yönetim Raporlaması ve Genel Muhasebe'den sorumlu Genel Müdür Yardımcılığına atanmıştır.

IV. Ana Ortaklık Banka'da Nitelikli Paya Sahip Kişi ve Kuruluşlara İlişkin Açıklamalar:

Ad Soyad/Ticari Unvanı	Pay Tutarları	Pay Oranları	Ödenmiş Paylar	Ödenmemiş Paylar
National Bank of Greece S.A.	1,078,939	%77.07	1,078,939	-

Ana Ortaklık Banka'nın Ana Sözleşmesi gereğince 100 adet kurucu hissesi bulunmaktadır. Ana Ortaklık Banka'nın kar dağıtımı, geçerli olan yasal düzenlemeler ve Ana Sözleşme hükümleri çerçevesinde hesaplanır. Buna göre, Ana Ortaklık Banka'nın kanuni ve mali yükümlülükler indirildikten sonra kalan safi karından yüzde beş oranında bir meblağ kanuni yedek akçeye, sermayenin yüzde beşi oranında bir meblağ birinci kar payı olarak hissedarlara, kalan safi karın yüzde onu tutarında bir meblağ ise kurucu senedi sahiplerine ödenmek üzere ayrılır. Ayrıca, kurucu senedi kar payı üzerinden yüzde on oranında ilave yedek akçe ayrılır.

V. Ana Ortaklık Banka'nın Hizmet Türü Ve Faaliyet Alanlarına İlişkin Özet Bilgi

Ana faaliyet alanı, ticari finansman ve kurumsal bankacılık, fon yönetimi işlemleri, bireysel bankacılık ve kredi kartı işlemlerini kapsamaktadır. 31 Mart 2008 tarihi itibarıyla Ana Ortaklık Banka, 55 kurumsal ve ticari (31 Aralık 2007 - 55), 356 perakende ve bireysel bankacılık şubesi (31 Aralık 2007 - 354), 1 kıyı bankacılığı (31 Aralık 2007- 1) ve 1 Atatürk Havalimanı Serbest bölgesindeki şube ile faaliyetlerini sürdürmektedir (31 Aralık 2007 - 1).

İKİNCİ BÖLÜM

KONSOLİDE FİNANSAL TABLOLAR

- I. Konsolide Bilanço
- II. Konsolide Nazım Hesaplar Tablosu
- III. Konsolide Gelir Tablosu
- IV. Konsolide Özkaynaklarda Muhasebeleştirilen Gelir Gider Kalemlerine İlişkin Tablo
- V. Konsolide Özkaynak Değişim Tablosu
- VI. Konsolide Nakit Akış Tablosu

FİNANSBANK ANONİM ŞİRKETİ
31 MART 2008 TARİHİ İTİBARIYLA KONSOLİDE
BİLANÇO

(Tutarlar aksi belirtilmedikçe Bin Yeni Türk Lirası (YTL) olarak ifade edilmiştir.)

I. KONSOLİDE BİLANÇO - AKTİF KALEMLER

	Dipnot 5. Bölüm I.	Bağımsız Sınırlı Denetimden Geçmiş 31.03.2008			Bağımsız Denetimden Geçmiş 31.12.2007		
		TP	YP	Toplam	TP	YP	Toplam
I. NAKİT DEĞERLER VE MERKEZ BANKASI	(1)	677,799	994,332	1,672,131	274,892	938,067	1,212,959
II. GERÇEĞE UYGUN D FARKI K/Z'A YANSITILAN FV (Net)	(2)	501,477	2,787	504,264	300,033	850	300,883
2.1 Alım Satım Amaçlı Finansal Varlıklar		120,810	-	120,810	43,303	-	43,303
2.1.1 Devlet Borçlanma Senetleri		95,864	-	95,864	556	-	556
2.1.2 Sermayede Payı Temsil Eden Menkul Değerler		-	-	-	-	-	-
2.1.3 Diğer Menkul Değerler		24,946	-	24,946	42,747	-	42,747
2.2 Gerçeğe Uygun Değer Farkı Kar/Zarara Yansıtılan O. Sınıflandırılan FV		285,734	-	285,734	233,748	-	233,748
2.2.1 Devlet Borçlanma Senetleri		285,734	-	285,734	233,748	-	233,748
2.2.2 Sermayede Payı Temsil Eden Menkul Değerler		-	-	-	-	-	-
2.2.3 Diğer Menkul Değerler		-	-	-	-	-	-
2.3 Alım Satım Amaçlı Türev Finansal Varlıklar		94,933	2,787	97,720	22,982	850	23,832
III. BANKALAR	(3)	105,649	411,135	516,784	149,314	583,683	732,997
IV. PARA PİYASALARINDAN ALACAKLAR		18,933	-	18,933	17,728	-	17,728
4.1 Bankalararası Para Piyasasından Alacaklar		-	-	-	-	-	-
4.2 İMKB Takasbank Piyasasından Alacaklar		-	-	-	-	-	-
4.3 Ters Repo İşlemlerinden Alacaklar		18,933	-	18,933	17,728	-	17,728
V. SATILMAYA HAZIR FİNANSAL VARLIKLAR (Net)	(4)	3,533,368	399,549	3,932,917	2,994,862	281,164	3,276,026
5.1 Sermayede Payı Temsil Eden Menkul Değerler		-	-	-	-	-	-
5.2 Devlet Borçlanma Senetleri		3,424,403	399,549	3,823,952	2,899,191	281,164	3,180,355
5.3 Diğer Menkul Değerler		108,965	-	108,965	95,671	-	95,671
VI. KREDİLER	(5)	13,358,863	4,433,519	17,792,382	12,193,883	3,973,329	16,167,212
6.1 Krediler		13,358,863	4,433,519	17,792,382	12,193,883	3,973,329	16,167,212
6.1.1 Bankanın Dahil Olduğu Risk Grubuna Kullanılan Krediler		-	-	-	-	-	-
6.1.2 Diğer		13,358,863	4,433,519	17,792,382	12,193,883	3,973,329	16,167,212
6.2 Takipteki Krediler		449,461	5,141	454,602	399,412	4,362	403,774
6.3 Özel Karşılıklar (-)		449,461	5,141	454,602	399,412	4,362	403,774
VII. FAKTÖRİNG ALACAKLARI		-	-	-	-	-	-
VIII. VADEYE KADAR ELDE TUTULACAK YATIRIMLAR (Net)	(6)	-	-	-	-	-	-
8.1 Devlet Borçlanma Senetleri		-	-	-	-	-	-
8.2 Diğer Menkul Değerler		-	-	-	-	-	-
IX. İŞTİRAKLER (Net)	(7)	250	-	250	250	-	250
9.1 Özkaynak Yöntemine Göre Muhasebeleştirilenler		-	-	-	-	-	-
9.2 Konsolide Edilmeyenler		250	-	250	250	-	250
9.2.1 Mali İştirakler		-	-	-	-	-	-
9.2.2 Mali Olmayan İştirakler		250	-	250	250	-	250
X. BAĞLI ORTAKLIKLAR (Net)	(8)	3,230	-	3,230	1,980	-	1,980
10.1 Konsolide Edilmeyen Mali Ortaklıklar		-	-	-	-	-	-
10.2 Konsolide Edilmeyen Mali Olmayan Ortaklıklar		3,230	-	3,230	1,980	-	1,980
XI. BİRLİKTE KONTROL EDİLEN ORTAKLIKLAR (İŞ ORTAKLIKLARI) (Net)	(9)	-	-	-	-	-	-
11.1 Özkaynak Yöntemine Göre Muhasebeleştirilenler		-	-	-	-	-	-
11.2 Konsolide Edilmeyenler		-	-	-	-	-	-
11.2.1 Mali Ortaklıklar		-	-	-	-	-	-
11.2.2 Mali Olmayan Ortaklıklar		-	-	-	-	-	-
XII. KİRALAMA İŞLEMLERİNDEN ALACAKLAR (Net)	(10)	293,746	862,617	1,156,363	308,602	669,883	978,485
12.1 Finansal Kiralama Alacakları		377,486	1,003,659	1,381,145	398,518	780,250	1,178,768
12.2 Faaliyet Kiralaması Alacakları		-	-	-	-	-	-
12.3 Diğer		-	-	-	-	-	-
12.4 Kazanılmamış Gelirler (-)		83,740	141,042	224,782	89,916	110,367	200,283
XIII. RİSKTEN KORUNMA AMAÇLI TÜREV FİNANSAL VARLIKLAR	(11)	-	-	-	-	-	-
13.1 Gerçeğe Uygun Değer Riskinden Korunma Amaçlılar		-	-	-	-	-	-
13.2 Nakit Akış Riskinden Korunma Amaçlılar		-	-	-	-	-	-
13.3 Yurtdışındaki Net Yatırım Riskinden Korunma Amaçlılar		-	-	-	-	-	-
XIV. MADDİ DURAN VARLIKLAR (Net)		347,522	179	347,701	340,551	156	340,707
XV. MADDİ OLMAYAN DURAN VARLIKLAR (Net)		41,531	-	41,531	36,545	-	36,545
15.1 Şerefiye		8,969	-	8,969	8,969	-	8,969
15.2 Diğer		32,562	-	32,562	27,576	-	27,576
XVI. YATIRIM AMAÇLI GAYRİMENKULLER (Net)		-	-	-	-	-	-
XVII. VERGİ VARLIĞI	(12)	41,568	641	42,209	24,287	516	24,803
17.1 Cari Vergi Varlığı		-	-	-	-	-	-
17.2 Ertelenmiş Vergi Varlığı		41,568	641	42,209	24,287	516	24,803
XVIII. SATIŞ AMAÇLI ELDE TUTULAN VE DURDURULAN FAALİYETLERE İLİŞKİN DURAN VARLIKLAR (Net)	(13)	-	-	-	-	-	-
18.1 Satış Amaçlı		-	-	-	-	-	-
18.2 Durdurulan Faaliyete İlişkin		-	-	-	-	-	-
XIX. DİĞER AKTİFLER	(14)	376,785	541,063	917,848	367,757	663,439	1,031,196
AKTİF TOPLAMI		19,300,721	7,645,822	26,946,543	17,010,684	7,111,087	24,121,771

İlişikteki notlar bu finansal tabloların tamamlayıcı parçalarıdır.

FİNANSBANK ANONİM ŞİRKETİ
31 MART 2008 TARİHİ İTİBARIYLA KONSOLİDE
BİLANÇO

(Tutarlar aksi belirtilmedikçe Bin Yeni Türk Lirası (YTL) olarak ifade edilmiştir.)

I. KONSOLİDE BİLANÇO – PASİF KALEMLER

	Dipnot 5. Bölüm II.	Bağımsız Sınırlı Denetimden Geçmiş 31.03.2008			Bağımsız Denetimden Geçmiş 31.12.2007		
		TP	YP	Toplam	TP	YP	Toplam
I. MEVDUAT	(1)	7,217,934	8,474,535	15,692,469	7,210,053	7,853,269	15,063,322
1.1 Bankanın Dahil Olduğu Risk Grubunun Mevduatı		150	631,105	631,255	2,175	580,961	583,136
1.2 Diğer		7,217,784	7,843,430	15,061,214	7,207,878	7,272,308	14,480,186
II. ALIM SATIM AMAÇLI TÜREV FİNANSAL BORÇLAR	(2)	456,872	11,687	468,559	822,032	2,671	824,703
III. ALINAN KREDİLER	(3)	455,005	3,775,844	4,230,849	465,968	3,204,703	3,670,671
IV. PARA PİYASALARINA BORÇLAR		1,692,040	123,432	1,815,472	32,031	19,977	52,008
4.1 Bankalararası Para Piyasalarından Borçlar		-	-	-	2,500	-	2,500
4.2 İMKB Takasbank Piyasasından Borçlar		-	-	-	-	-	-
4.3 Repo İşlemlerinden Sağlanan Fonlar		-	-	-	-	-	-
V. İHRAÇ EDİLEN MENKUL KIYMETLER (Net)	(4)	1,692,040	123,432	1,815,472	29,531	19,977	49,508
5.1 Bonolar		-	-	-	-	-	-
5.2 Varlığa Dayalı Menkul Kıymetler		-	-	-	-	-	-
5.3 Tahviller		-	-	-	-	-	-
VI. FONLAR		-	-	-	-	-	-
6.1 Müstakriz Fonları		-	-	-	-	-	-
6.2 Diğer		-	-	-	-	-	-
VII. MUHTELİF BORÇLAR		505,749	90,330	596,079	438,873	92,201	531,074
VIII. DİĞER YABANCI KAYNAKLAR	(5)	503,162	79,260	582,422	489,246	22,078	511,324
IX. FAKTORİNG BORÇLARI		-	-	-	-	-	-
X. KİRALAMA İŞLEMLERİNDEN BORÇLAR (Net)	(6)	-	-	-	-	-	-
10.1 Finansal Kiralama Borçları		-	-	-	-	-	-
10.2 Faaliyet Kiralaması Borçları		-	-	-	-	-	-
10.3 Diğer		-	-	-	-	-	-
10.4 Ertelemiş Finansal Kiralama Giderleri (-)		-	-	-	-	-	-
XI. RİSKTEN KORUNMA AMAÇLI TÜREV FİNANSAL BORÇLAR	(7)	-	-	-	-	-	-
11.1 Gerçeğe Uygun Değer Riskinden Korunma Amaçlılar		-	-	-	-	-	-
11.2 Nakit Akış Riskinden Korunma Amaçlılar		-	-	-	-	-	-
11.3 Yurtdışındaki Net Yatırım Riskinden Korunma Amaçlılar		-	-	-	-	-	-
XII. KARŞILIKLAR	(8)	398,447	-	398,447	375,444	-	375,444
12.1 Genel Karşılıklar		134,873	-	134,873	122,759	-	122,759
12.2 Yeniden Yapılanma Karşılığı		-	-	-	-	-	-
12.3 Çalışan Hakları Karşılığı		78,216	-	78,216	65,424	-	65,424
12.4 Sigorta Teknik Karşılıkları (Net)		9,549	-	9,549	624	-	624
12.5 Diğer Karşılıklar		175,809	-	175,809	186,637	-	186,637
XIII. VERGİ BORCU	(9)	33,385	9,438	42,823	26,062	7,198	33,260
13.1 Cari Vergi Borcu		30,645	9,438	40,083	22,669	7,198	29,867
13.2 Ertelemiş Vergi Borcu		2,740	-	2,740	3,393	-	3,393
XIV. SATIŞ AMAÇLI ELDE TUTULAN VE DURDURULAN FAALİYETLERE İLİŞKİN DURAN VARLIK BORÇLARI (Net)	(10)	-	-	-	-	-	-
14.1 Satış Amaçlı		-	-	-	-	-	-
14.2 Durdurulan Faaliyete İlişkin		-	-	-	-	-	-
XV. SERMAYE BENZERİ KREDİLER	(11)	-	266,396	266,396	-	237,739	237,739
XVI. ÖZKAYNAK LAR		2,862,721	(9,694)	2,853,027	2,822,791	(565)	2,822,226
16.1 Ödenmiş Sermaye	(12)	1,400,000	-	1,400,000	1,400,000	-	1,400,000
16.2 Sermaye Yedekleri		(38,853)	(9,694)	(48,547)	(3,113)	(565)	(3,678)
16.2.1 Hisse Senedi İhraç Primleri	(13)	-	-	-	-	-	-
16.2.2 Hisse Senedi İptal Kârları		-	-	-	-	-	-
16.2.3 Menkul Değerler Değerleme Farkları	(14)	(38,853)	(9,694)	(48,547)	(3,113)	(565)	(3,678)
16.2.4 Maddi Duran Varlıklar Yeniden Değerleme Farkları		-	-	-	-	-	-
16.2.5 Maddi Olmayan Duran Varlıklar Yeniden Değerleme Farkları		-	-	-	-	-	-
16.2.6 Yatırım Amaçlı Gayrimenkuller Yeniden Değerleme Farkları		-	-	-	-	-	-
16.2.7 İştirakler, Bağlı Ort. ve Birlikte Kontrol Edilen Ort. (İş Ort.) Bedelsiz Hisse Senetleri		-	-	-	-	-	-
16.2.8 Riskten Korunma Fonları (Etkin kısım)		-	-	-	-	-	-
16.2.9 Satış Amaçlı Elde Tutulan ve Durdurulan Faaliyetlere İlişkin Duran Varlıkların Birikmiş Değerleme Farkları		-	-	-	-	-	-
16.2.10 Diğer Sermaye Yedekleri		-	-	-	-	-	-
16.3 Kâr Yedekleri		1,164,872	-	1,164,872	664,108	-	664,108
16.3.1 Yasal Yedekler		142,859	-	142,859	107,179	-	107,179
16.3.2 Statü Yedekleri		-	-	-	-	-	-
16.3.3 Olağanüstü Yedekler		1,022,013	-	1,022,013	556,929	-	556,929
16.3.4 Diğer Kâr Yedekleri		-	-	-	-	-	-
16.4 Kâr veya Zarar		220,338	-	220,338	648,760	-	648,760
16.4.1 Geçmiş Yıllar Kâr ve Zararları		104,499	-	104,499	40,026	-	40,026
16.4.2 Dönem Net Kâr ve Zararı		115,839	-	115,839	608,734	-	608,734
16.5 Azınlık Hakkı		116,364	-	116,364	113,036	-	113,036
PASİF TOPLAMI		14,125,315	12,821,228	26,946,543	12,682,500	11,439,271	24,121,771

İlişikteki notlar bu finansal tabloların tamamlayıcı parçalarıdır.

FINANSBANK ANONİM ŞİRKETİ
31 MART 2008 TARİHİ İTİBARIYLA KONSOLİDE
NAZIM HESAPLAR TABLOSU

(Tutarlar aksi belirtilmedikçe Bin Yeni Türk Lirası (YTL) olarak ifade edilmiştir.)

II. KONSOLİDE NAZIM HESAPLAR TABLOSU

		Bağımsız Sınırlı Denetimden Geçmiş 31.03.2008			Bağımsız Denetimden Geçmiş 31.12.2007			
		Dipnot 5. Bölüm III.	TP	YP	TOPLAM	TP	YP	TOPLAM
A.	BİLANÇO DIŞI YÜKÜMLÜLÜKLER (I+II+III)		21,416,868	25,185,434	46,602,302	18,450,148	17,627,530	36,077,678
I.	GARANTİ VE KEFALETLER	(1), (2), (3), (4)	2,104,989	3,542,826	5,647,815	2,050,568	3,087,286	5,137,854
1.1.	Teminat Mektupları		2,104,989	1,849,231	3,954,220	2,050,555	1,565,936	3,616,491
1.1.1.	Devlet İhale Kanunu Kapsamına Girenler		155,548	-	155,548	163,816	-	163,816
1.1.2.	Dış Ticaret İşlemleri Dolayısıyla Verilenler		1,617,531	1,849,231	3,466,762	1,549,359	1,565,936	3,115,295
1.1.3.	Diğer Teminat Mektupları		331,910	-	331,910	337,380	-	337,380
1.2.	Banka Kredileri		-	915,946	915,946	-	778,607	778,607
1.2.1.	İthalat Kabul Kredileri		-	915,946	915,946	-	778,607	778,607
1.2.2.	Diğer Banka Kabulleri		-	-	-	-	-	-
1.3.	Akreditifler		-	717,677	717,677	13	615,812	615,825
1.3.1.	Belgeli Akreditifler		-	667,253	667,253	13	554,158	554,171
1.3.2.	Diğer Akreditifler		-	50,424	50,424	-	61,654	61,654
1.4.	Garanti Verilen Prefinansmanlar		-	-	-	-	-	-
1.5.	Cirolar		-	-	-	-	-	-
1.5.1.	T.C. Merkez Bankasına Cirolar		-	-	-	-	-	-
1.5.2.	Diğer Cirolar		-	-	-	-	-	-
1.6.	Menkul Kıy. İh. Satın Alma Garantilerimizden		-	-	-	-	-	-
1.7.	Faktoring Garantilerinden		-	-	-	-	-	-
1.8.	Diğer Garantilerimizden		-	59,972	59,972	-	126,931	126,931
1.9.	Diğer Kefaletlerimizden		-	-	-	-	-	-
II.	TAAHHÜTLER		5,609,784	31,535	5,641,319	6,794,152	24,440	6,818,592
2.1.	Çayılamaz Taahhütler		5,595,131	31,535	5,626,666	6,780,849	24,440	6,805,289
2.1.1.	Vadeli, Aktif Değer Alım Taahhütleri		-	-	-	-	-	-
2.1.2.	Vadeli, Mevduat Al.-Sat. Taahhütleri		-	-	-	-	-	-
2.1.3.	İştir. ve Bağ. Ort. Ser. İştir. Taahhütleri		13,750	-	13,750	14,950	-	14,950
2.1.4.	Kul. Gar. Kredi Tahsis Taahhütleri		310,799	-	310,799	1,683,595	-	1,683,595
2.1.5.	Men. Kıy. İhr. Aracılık Taahhütleri		-	-	-	-	-	-
2.1.6.	Zorunlu Karşılık Ödeme Taahhüdü		-	-	-	-	-	-
2.1.7.	Çekler İçin Ödeme Taahhütlerimiz		515,127	-	515,127	473,777	-	473,777
2.1.8.	İhracat Taahhütlerinden Kaynaklanan Vergi ve Fon Yükümlülükleri		-	-	-	-	-	-
2.1.9.	Kredi Kartı Harcama Limit Taahhütleri		4,545,442	-	4,545,442	4,394,068	-	4,394,068
2.1.10.	Kredi Kartları ve Bankacılık Hizmetlerine İlişkin Promosyon Uyg. Taah.		15,775	-	15,775	16,213	-	16,213
2.1.11.	Açığa Menkul Kıymet Satış Taahhütlerinden Alacaklar		-	-	-	-	-	-
2.1.12.	Açığa Menkul Kıymet Satış Taahhütlerinden Borçlar		-	-	-	-	-	-
2.1.13.	Diğer Çayılamaz Taahhütler		194,238	31,535	225,773	198,246	24,440	222,686
2.2.	Çayılabilir Taahhütler		14,653	-	14,653	13,303	-	13,303
2.2.1.	Çayılabilir Kredi Tahsis Taahhütleri		14,653	-	14,653	13,303	-	13,303
2.2.2.	Diğer Çayılabilir Taahhütler		-	-	-	-	-	-
III.	TÜREV FİNANSAL ARAÇLAR	(5)	13,702,095	21,611,073	35,313,168	9,605,428	14,515,804	24,121,232
3.1	Riskten Korunma Amaçlı TÜrev Finansal Araçlar		-	-	-	-	-	-
3.1.1	Gerçeğe Uygun Değer Riskinden Korunma Amaçlı İşlemler		-	-	-	-	-	-
3.1.2	Nakit Akış Riskinden Korunma Amaçlı İşlemler		-	-	-	-	-	-
3.1.3	Yurtdışındaki Net Yatırım Riskinden Korunma Amaçlı İşlemler		-	-	-	-	-	-
3.2	Alım Satım Amaçlı İşlemler		13,702,095	21,611,073	35,313,168	9,605,428	14,515,804	24,121,232
3.2.1	Vadeli Döviz Alım-Satım İşlemleri		1,382,849	3,822,077	5,204,926	420,088	2,696,521	3,116,609
3.2.1.1	Vadeli Döviz Alım İşlemleri		612,115	1,989,154	2,601,269	265,370	1,295,169	1,560,539
3.2.1.2	Vadeli Döviz Satım İşlemleri		770,734	1,832,923	2,603,657	154,718	1,401,352	1,556,070
3.2.2	Para ve Faiz Swap İşlemleri		6,537,680	6,614,153	13,151,833	6,837,981	6,097,485	12,935,466
3.2.2.1	Swap Para Alım İşlemleri		394,762	4,803,057	5,197,819	761,775	4,466,433	5,228,208
3.2.2.2	Swap Para Satım İşlemleri		5,981,688	659,442	6,641,130	6,033,502	852,912	6,886,414
3.2.2.3	Swap Faiz Alım İşlemleri		80,615	575,827	656,442	21,352	389,070	410,422
3.2.2.4	Swap Faiz Satım İşlemleri		80,615	575,827	656,442	21,352	389,070	410,422
3.2.3	Para, Faiz ve Menkul Değer Opsiyonları		5,742,360	10,758,463	16,500,823	2,324,047	5,548,038	7,872,085
3.2.3.1	Para Alım Opsiyonları		2,909,223	5,300,593	8,209,816	1,161,138	2,764,781	3,925,919
3.2.3.2	Para Satım Opsiyonları		2,833,137	5,457,870	8,291,007	1,162,909	2,783,257	3,946,166
3.2.3.3	Faiz Alım Opsiyonları		-	-	-	-	-	-
3.2.3.4	Faiz Satım Opsiyonları		-	-	-	-	-	-
3.2.3.5	Menkul Değerler Alım Opsiyonları		-	-	-	-	-	-
3.2.3.6	Menkul Değerler Satım Opsiyonları		-	-	-	-	-	-
3.2.4	Futures Para İşlemleri		39,206	416,380	455,586	23,312	173,760	197,072
3.2.4.1	Futures Para Alım İşlemleri		20,242	207,552	227,794	11,656	86,880	98,536
3.2.4.2	Futures Para Satım İşlemleri		18,964	208,828	227,792	11,656	86,880	98,536
3.2.5	Futures Faiz Alım-Satım İşlemleri		-	-	-	-	-	-
3.2.5.1	Futures Faiz Alım İşlemleri		-	-	-	-	-	-
3.2.5.2	Futures Faiz Satım İşlemleri		-	-	-	-	-	-
3.2.6	Diğer		-	-	-	-	-	-
B.	EMANET VE REHİNLİ KIYMETLER (IV+V+VI)		8,155,218	1,265,518	9,420,736	7,078,210	1,248,566	8,326,776
IV.	EMANET KIYMETLER		3,668,640	715,224	4,383,864	2,558,710	683,391	3,242,101
4.1.	Müşteri Fon ve Portföy Mevcutları		18,456	-	18,456	14,640	-	14,640
4.2.	Emanete Alınan Menkul Değerler		2,551,161	435,751	2,986,912	1,469,541	406,067	1,875,608
4.3.	Tahsile Alınan Çekler		647,442	152,907	800,349	633,939	169,268	803,207
4.4.	Tahsile Alınan Ticari Senetler		224,931	119,614	344,545	215,015	102,298	317,313
4.5.	Tahsile Alınan Diğer Kıymetler		-	-	-	-	-	-
4.6.	İhracına Aracı Olunan Kıymetler		-	-	-	-	-	-
4.7.	Diğer Emanet Kıymetler		196,644	6,793	203,437	195,569	5,613	201,182
4.8.	Emanet Kıymet Alanlar		30,006	159	30,165	30,006	145	30,151
V.	REHİNLİ KIYMETLER		4,486,578	550,294	5,036,872	4,519,500	565,175	5,084,675
5.1.	Menkul Kıymetler		880,370	89,987	970,357	983,472	76,653	1,060,125
5.2.	Teminat Senetleri		93,396	65,798	159,194	94,435	55,378	149,813
5.3.	Emtia		28,041	-	28,041	28,397	-	28,397
5.4.	Varant		-	-	-	-	-	-
5.5.	Gayrimenkul		-	-	-	-	-	-
5.6.	Diğer Rehinli Kıymetler		3,484,771	394,509	3,879,280	3,413,196	433,144	3,846,340
5.7.	Rehinli Kıymet Alanlar		-	-	-	-	-	-
VI.	KABUL EDİLEN AVALLER VE KEFALETLER		-	-	-	-	-	-
BİLANÇO DIŞI HESAPLAR TOPLAMI (A+B)			29,572,086	26,450,952	56,023,038	25,528,358	18,876,096	44,404,454

İlişkitedeki notlar bu finansal tabloların tamamlayıcı parçalarıdır.

FİNANSBANK ANONİM ŞİRKETİ
31 MART 2008 TARİHİ İTİBARIYLA SONA EREN HESAP DÖNEMİNE AİT KONSOLİDE
GELİR TABLOSU

(Tutarlar aksi belirtilmedikçe Bin Yeni Türk Lirası (YTL) olarak ifade edilmiştir.)

III. KONSOLİDE GELİR TABLOSU

		Bağımsız Sınırlı Denetimden Geçmiş 01.01 - 31.03.2008	Bağımsız Sınırlı Denetimden Geçmiş 01.01 - 31.03.2007	
Dipnot 5.Bölüm IV.				
I.	FAİZ GELİRLERİ	(1)	913,511	731,723
1.1	Kredilerden Alınan Faizler		692,855	551,219
1.2	Zorunlu Karşılıklardan Alınan Faizler		2,948	1,397
1.3	Bankalardan Alınan Faizler		29,272	42,394
1.4	Para Piyasası İşlemlerinden Alınan Faizler		3,302	2,620
1.5	Menkul Değerlerden Alınan Faizler		148,087	110,658
1.5.1	Alım Satım Amaçlı Finansal Varlıklardan		948	-
1.5.2	Gerçeğe Uygun Değer Farkı Kar/ Zarara Yanstılan Olarak Sınıflandırılan FV		6,192	-
1.5.3	Satılmaya Hazır Finansal Varlıklardan		140,947	110,658
1.5.4	Vadeye Kadar Elde Tutulacak Yatırımlardan		-	-
1.6	Finansal Kiralama Gelirleri		36,168	22,609
1.7	Diğer Faiz Gelirleri		879	826
II.	FAİZ GİDERLERİ	(2)	452,641	364,578
2.1	Mevduata Verilen Faizler		368,428	279,381
2.2	Kullanılan Kredilere Verilen Faizler		68,497	64,565
2.3	Para Piyasası İşlemlerine Verilen Faizler		15,691	20,630
2.4	İhraç Edilen Menkul Kıymetlere Verilen Faizler		-	-
2.5	Diğer Faiz Giderleri		25	2
III.	NET FAİZ GELİRİ (I - II)		460,870	367,145
IV.	NET ÜCRET VE KOMİSYON GELİRLERİ		137,485	99,812
4.1	Alınan Ücret ve Komisyonlar		162,000	113,445
4.1.1	Gayri Nakdi Kredilerden		14,539	19,742
4.1.2	Diğer		147,461	93,703
4.2	Verilen Ücret ve Komisyonlar		24,515	13,633
4.2.1	Gayri Nakdi Kredilere Verilen		44	80
4.2.2	Diğer		24,471	13,553
V.	TEMETTÜ GELİRLERİ	(3)	-	339
VI.	TİCARİ KÂR / ZARAR (Net)	(4)	(79,996)	(62,793)
6.1	Sermaye Piyasası İşlemleri Kâr/Zaran		(71,956)	(68,404)
6.2	Kambiyo İşlemleri Kâr/Zaran		(8,040)	5,611
VII.	DİĞER FAALİYET GELİRLERİ	(5)	28,856	46,434
VIII.	FAALİYET GELİRLERİ/GİDERLERİ TOPLAMI (III+IV+V+VI+VII)		547,215	450,937
IX.	KREDİ VE DİĞER ALACAKLAR DEĞER DÜŞÜŞ KARŞILIĞI (-)	(6)	89,814	55,963
X.	DİĞER FAALİYET GİDERLERİ (-)	(7)	270,114	214,217
XI.	NET FAALİYET KÂRI/ZARARI (VIII-IX-X)		187,287	180,757
XII.	BİRLEŞME İŞLEMİ SONRASINDA GELİR OLARAK KAYDEDİLEN FAZLALIK TUTARI ÖZKAYNAK YÖNTEMİ UYGULANAN ORTAKLIKLARDAN KÂR/ZARAR		-	-
XIII.	NET PARASAL POZİSYON KÂRI/ZARARI		-	-
XIV.	SÜRDÜRÜLEN FAALİYETLER VERGİ ÖNCESİ K/Z (XI+...+XIV)	(8)	187,287	180,757
XV.	SÜRDÜRÜLEN FAALİYETLER VERGİ KARŞILIĞI (±)	(9)	(68,120)	59,035
16.1	Cari Vergi Karşılığı		(71,786)	43,623
16.2	Ertelenmiş Vergi Karşılığı		3,666	15,412
XVII.	SÜRDÜRÜLEN FAALİYETLER DÖNEM NET K/Z (XV±XVI)	(10)	119,167	239,792
XVIII.	DURDURULAN FAALİYETLERDEN GELİRLER		-	-
18.1	Satış Amaçlı Elde Tutulan Duran Varlık Gelirleri		-	-
	İştirak, Bağlı Ortaklık ve Birlikte Kontrol Edilen Ortaklıklar (İş Ort.) Satış		-	-
18.2	Karları		-	-
18.3	Diğer Durdurulan Faaliyet Gelirleri		-	-
XIX.	DURDURULAN FAALİYETLERDEN GİDERLER (-)		-	-
19.1	Satış Amaçlı Elde Tutulan Duran Varlık Giderleri		-	-
	İştirak, Bağlı Ortaklık ve Birlikte Kontrol Edilen Ortaklıklar (İş Ort.) Satış		-	-
19.2	Zararları		-	-
19.3	Diğer Durdurulan Faaliyet Giderleri		-	-
XX.	DURDURULAN FAALİYETLER VERGİ ÖNCESİ K/Z (XVIII-XIX)	(8)	-	-
XXI.	DURDURULAN FAALİYETLER VERGİ KARŞILIĞI (±)	(9)	-	-
21.1	Cari Vergi Karşılığı		-	-
21.2	Ertelenmiş Vergi Karşılığı		-	-
XXII.	DURDURULAN FAALİYETLER DÖNEM NET K/Z (XX±XXI)	(10)	-	-
XXIII.	NET DÖNEM KARI/ZARARI (XVII+XXII)	(11)	119,167	239,792
23.1	Grubun Kârı / Zaranı		115,839	235,087
23.2	Azınlık Payları Kârı / Zaranı (-)		3,328	4,705
	Hisse Başına Kâr / Zaran		0.0083	0.0168

İlişikteki notlar bu finansal tabloların tamamlayıcı parçalarıdır.

FİNANSBANK ANONİM ŞİRKETİ**31 MART 2008 TARİHİ İTİBARIYLA SONA EREN HESAP DÖNEMİNE AİT KONSOLİDE ÖZKAYNAKLARDA MUHASEBELEŞTİRİLEN GELİR GİDER KALEMLERİNE İLİŞKİN TABLOLAR**

(Tutarlar aksi belirtilmedikçe Bin Yeni Türk Lirası (YTL) olarak ifade edilmiştir.)

IV. KONSOLİDE ÖZKAYNAKLARDA MUHASEBELEŞTİRİLEN GELİR GİDER KALEMLERİNE İLİŞKİN TABLO

	Bağımsız Sınırlı Denetimden Geçmiş 01 .01 - 31.03.2008	Bağımsız Sınırlı Denetimden Geçmiş 01. 01 - 31.03.2007
MENKUL DEĞERLER DEĞERLEME FARKLARINA SATILMAYA HAZIR FİNANSAL VARLIKLARDAN EKLENEN		
I. VARLIKLARDAN EKLENEN	(72,811)	7,243
II. MADDİ DURAN VARLIKLAR YENİDEN DEĞERLEME FARKLARI	-	-
III. MADDİ OLMAYAN DURAN VARLIKLAR YENİDEN DEĞERLEME FARKLARI	-	-
IV. YABANCI PARA İŞLEMLER İÇİN KUR ÇEVİRİM FARKLARI	-	-
V. NAKİT AKIŞ RİSKİNDEN KORUNMA AMAÇLI TÜREV FİNANSAL VARLIKLARA İLİŞKİN KÂR/ZARAR (Gerçeğe Uygun Değer Değişikliklerinin Etkin Kısım)	-	-
VI. YURTDIŞINDAKİ NET YATIRIM RİSKİNDEN KORUNMA AMAÇLI TÜREV FİNANSAL VARLIKLARA İLİŞKİN KÂR/ZARAR (Gerçeğe Uygun Değer Değişikliklerinin Etkin Kısım)	-	-
VII. MUHASEBE POLİTİKASINDA YAPILAN DEĞİŞİKLİKLER İLE HATALARIN DÜZELTİLMESİNİN ETKİSİ	-	-
VIII. TMS UYARINCA ÖZKAYNAKLARDA MUHASEBELEŞTİRİLEN DİĞER GELİR GİDER UNSURLARI	-	-
IX. DEĞERLEME FARKLARINA AİT ERTELENMİŞ VERGİ DOĞRUDAN ÖZKAYNAK ALTINDA MUHASEBELEŞTİRİLEN NET GELİR/GİDER (I+II+...+IX)	14,562	(1,449)
X. DÖNEM KÂR/ZARARI	(361)	-
11.1 Menkul Değerlerin Gerçeğe Uygun Değerindeki Net Değişme (Kar-Zarara Transfer)	(361)	-
11.2 Nakit Akış Riskinden Korunma Amaçlı Türev Finansal Varlıklardan Yeniden Sınıflandırılan ve Gelir Tablosunda Gösterilen Kısım	-	-
11.3 Yurtdışındaki Net Yatırım Riskinden Korunma Amaçlı Yeniden Sınıflandırılan ve Gelir Tablosunda Gösterilen Kısım	-	-
11.4 Diğer	-	-
XII. DÖNEME İLİŞKİN MUHASEBELEŞTİRİLEN TOPLAM KÂR/ZARAR (X±XI)	(58,610)	5,794

İlişikteki notlar bu finansal tabloların tamamlayıcı parçalarıdır.

FINANSBANK ANONİM ŞİRKETİ
31 MART 2008 TARİHİ İTİBARIYLA SONA EREN
HESAP DÖNEMİNE AİT KONSOLİDE ÖZKAYNAK DEĞİŞİM TABLOSU
(Tutarlar aksi belirtilmedikçe Bin Yeni Türk Lirası (YTL) olarak ifade edilmiştir.)

V. ÖZKAYNAK DEĞİŞİM TABLOSU

	Ödenmiş Sermaye	Ödenmiş Sermaye Düzeltme Farkı	Hisse Senedi İhraç Karları	Hisse Senedi İptal Karları	Yasal Yedek Akçeler	Statü Yedek Akçeler	Organizasyon Yedek Akçe	Diğer Yedek Akçeler	Dönem Net Karı/Zararı	Geçmiş Dönem Karı/Zararı	Menkul Değer. Değerleme Farkı	Maddi ve Maddi Olmayan Duran Varlık YDF		Ortaklıklardan Beldersiz Hisse Senetleri	Riskten Korunma Fonları	Sıfır A/Durdurulan E. İlişkin Dur. V. Bir. Değ. F.	Aznalık Payları Hangi Toplam Özksayın	Aznalık Payları	Toplam Özksayın
												Maddi Duran Varlıklar Yenden	Değerleme Farkları						
1. Dönem Başlı Bakışta	1.250.000	-	-	-	-	61	-	179	677.473	-	(13.998)	-	-	-	-	-	2.154.879	91.685	2.246.564
1L. TMS 8 Uyarınca Yapılan Düzeltmeler	-	-	-	-	-	-	-	-	-	-	-	-	-	-	-	-	-	-	-
2.1. Hatalardan Düzeltmesinin Etkisi	-	-	-	-	-	-	-	-	-	-	-	-	-	-	-	-	-	-	-
2.2. Mübalece Politikasında Yapılan Değişikliklerin Etkisi	-	-	-	-	-	61	-	179	677.473	-	(13.998)	-	-	-	-	-	2.154.879	91.685	2.246.564
3. Yeni Bakışta (1+1)	1.250.000	-	-	-	-	-	-	-	-	-	-	-	-	-	-	-	-	-	-
4. Dönem İçindeki Değişimler	-	-	-	-	-	-	-	-	-	-	-	-	-	-	-	-	-	-	-
4.1. Birleşim Karı/Yoklanma Arzı/Azaltış	-	-	-	-	-	-	-	-	-	-	-	-	-	-	-	-	-	-	-
4.2. Maddi Duran Varlıkların Değerleme Farkları	-	-	-	-	-	-	-	-	-	-	5.789	-	-	-	-	-	5.789	-	5.789
4.3. Riskten Korunma Fonlarının Netleri Alınışından Kaynaklanan	-	-	-	-	-	-	-	-	-	-	-	-	-	-	-	-	-	-	-
4.4. Netleri Alınışından Kaynaklanan Yürürlükteki Net Yatırım Risklerinden Kaynaklanan	-	-	-	-	-	-	-	-	-	-	-	-	-	-	-	-	-	-	-
6.2. Maddi Duran Varlıklar Yenden Değerleme Farkları	-	-	-	-	-	-	-	-	-	-	-	-	-	-	-	-	-	-	-
7. Maddi Olmayan Duran Varlıklar Yenden Değerleme Farkları	-	-	-	-	-	-	-	-	-	-	-	-	-	-	-	-	-	-	-
8. İstisnalar Bağlı Ort. ve Birlikte Kontrol Edilen Ort.(İs Ort.) Bedeliz HS Kur Farkları	-	-	-	-	-	-	-	-	-	-	-	-	-	-	-	-	-	-	-
9. Kur Farkları	-	-	-	-	-	-	-	-	-	-	-	-	-	-	-	-	-	-	-
10. Kar Yorumları	-	-	-	-	-	-	-	-	-	-	-	-	-	-	-	-	-	-	-
11. Kar Yorumlarından Kaynaklanan Değişiklik	-	-	-	-	-	-	-	-	-	-	-	-	-	-	-	-	-	-	-
12. Kar Yorumlarından Kaynaklanan Değişiklik	-	-	-	-	-	-	-	-	-	-	-	-	-	-	-	-	-	-	-
13. Kar Yorumlarından Kaynaklanan Değişiklik	-	-	-	-	-	-	-	-	-	-	-	-	-	-	-	-	-	-	-
14.1. Nakden	-	-	-	-	-	-	-	-	-	-	-	-	-	-	-	-	-	-	-
14.2. İle Kayınlardan	-	-	-	-	-	-	-	-	-	-	-	-	-	-	-	-	-	-	-
15. Hisse Senedi İhraç Karları	-	-	-	-	-	-	-	-	-	-	-	-	-	-	-	-	-	-	-
16. Ödenmiş Sermaye Enflasyon Düzeltme Farkı	-	-	-	-	-	-	-	-	-	-	-	-	-	-	-	-	-	-	-
17. Diğer	-	-	-	-	-	-	-	-	-	-	-	-	-	-	-	-	-	-	-
18. Dönem Net Karı veya Zararı	-	-	-	-	-	1	-	22	235.087	-	(677.473)	-	-	-	-	-	652.907	4.705	230.792
19. Dönem Net Karı veya Zararı	-	-	-	-	-	1	-	22	(677.473)	-	-	-	-	-	-	-	-	-	-
20. Dönem Net Karı veya Zararı	-	-	-	-	-	1	-	22	(677.473)	-	-	-	-	-	-	-	-	-	-
20.1. Dönem Net Karı veya Zararı	-	-	-	-	-	1	-	22	(677.473)	-	-	-	-	-	-	-	-	-	-
20.2. Dönem Net Karı veya Zararı	-	-	-	-	-	1	-	22	(677.473)	-	-	-	-	-	-	-	-	-	-
20.3. Dönem Net Karı veya Zararı	-	-	-	-	-	1	-	22	(677.473)	-	-	-	-	-	-	-	-	-	-
Dönem Sıfır Bakışta	1.250.000	-	-	-	-	63	-	201	235.087	-	(7.609)	-	-	-	-	-	2.295.755	96.300	2.492.145
(18+19+20+20.1+20.2+20.3)																			

İlişkitedeki notlar bu finansal tabloların tamamlayıcı parçalarıdır.

FINANSBANK ANONİM ŞİRKETİ
31 MART 2008 TARİHİ İTİBARIYLA SONA EREN
HESAP DÖNEMİNE AİT KONSOLİDE ÖZKAYNAK DEĞİŞİM TABLOSU
(Tutarlar aksi belirtilmedikçe Bin Yeni Türk Lirası (YTL) olarak ifade edilmiştir.)

V. ÖZKAYNAK DEĞİŞİM TABLOSU

	Ölçülme Birimi	Ölçülme Birimi			Ölçülme Birimi			Ölçülme Birimi			Ölçülme Birimi			Ölçülme Birimi			Açıklık Payları	Açıklık Payları	Toplam Özkapım	
		Ölçülme Birimi	Ölçülme Birimi	Ölçülme Birimi	Ölçülme Birimi	Ölçülme Birimi	Ölçülme Birimi	Ölçülme Birimi	Ölçülme Birimi	Ölçülme Birimi	Ölçülme Birimi	Ölçülme Birimi	Ölçülme Birimi	Ölçülme Birimi	Ölçülme Birimi	Ölçülme Birimi				
I.	Cart Dönem - 01.01 - 31.03.2008	1,400,000	-	-	107,179	-	556,929	-	-	-	-	-	648,760	(3,678)	-	-	-	2,709,190	113,036	2,822,226
II.	Dönem içindeki Değişimler	-	-	-	-	-	-	-	-	-	-	-	-	-	-	-	-	-	-	-
III.	Birleşmeden Kayıtlanan Artır/Azaltır	-	-	-	-	-	-	-	-	-	-	-	-	-	-	-	-	-	-	-
IV.	Menkul Değerler Değerleme Farkları	-	-	-	-	-	-	-	-	-	-	-	-	-	-	-	-	-	-	(44,869)
V.	Risiken Korunma Fonları (Etkin kısmı)	-	-	-	-	-	-	-	-	-	-	-	-	-	-	-	-	-	-	-
4.1.	Nakit Akis Risikiden Korunma Amacı	-	-	-	-	-	-	-	-	-	-	-	-	-	-	-	-	-	-	-
4.2.	Yatırımdaki Net Yatırım Risikiden Korunma Amacı	-	-	-	-	-	-	-	-	-	-	-	-	-	-	-	-	-	-	-
V.	Madde Duran Varlıklar Yenden Değerleme Farkları	-	-	-	-	-	-	-	-	-	-	-	-	-	-	-	-	-	-	-
VI.	Madde Olmayan Duran Varlıklar Yenden Değerleme Farkları	-	-	-	-	-	-	-	-	-	-	-	-	-	-	-	-	-	-	-
VII.	Birleşmeler, Bağlı Ort. ve Birlikte Kontrol Edilen Ort.(İş Ort.) Bedelsiz His Kur Farkları	-	-	-	-	-	-	-	-	-	-	-	-	-	-	-	-	-	-	-
VIII.	Varlıkların Ekleme Çıkarılmasından Kayıtlanan Yenden Sınıflandırılmasından	-	-	-	-	-	-	-	-	-	-	-	-	-	-	-	-	-	-	-
IX.	Varlıkların Ekleme Çıkarılmasından Kayıtlanan Yenden Sınıflandırılmasından	-	-	-	-	-	-	-	-	-	-	-	-	-	-	-	-	-	-	-
X.	Varlıkların Yenden Sınıflandırılmasından Kayıtlanan Değişimsizlik	-	-	-	-	-	-	-	-	-	-	-	-	-	-	-	-	-	-	-
XI.	Birlikte Özkaynağındaki Değişimlerin Banka Özkaynağına Etkisi	-	-	-	-	-	-	-	-	-	-	-	-	-	-	-	-	-	-	-
XII.	Sermaye Artırımı	-	-	-	-	-	-	-	-	-	-	-	-	-	-	-	-	-	-	-
XIII.	Nakden	-	-	-	-	-	-	-	-	-	-	-	-	-	-	-	-	-	-	-
12.1	İç Karşılıklardan	-	-	-	-	-	-	-	-	-	-	-	-	-	-	-	-	-	-	-
12.2	İç Karşılıklardan	-	-	-	-	-	-	-	-	-	-	-	-	-	-	-	-	-	-	-
XIII.	Hisse Senedi İhtiyatı Farkları	-	-	-	-	-	-	-	-	-	-	-	-	-	-	-	-	-	-	-
XIV.	Hisse Senedi İhtiyatı Farkları	-	-	-	-	-	-	-	-	-	-	-	-	-	-	-	-	-	-	-
XV.	Özel Sermaye ve Etkilasyon Düzeltme Farkları	-	-	-	-	-	-	-	-	-	-	-	-	-	-	-	-	-	-	-
XVI.	Dönem Net Karı veya Zararı	-	-	-	-	-	-	-	-	-	-	-	-	-	-	-	-	-	-	-
XVII.	Dönem Net Karı veya Zararı	-	-	-	-	-	-	-	-	-	-	-	-	-	-	-	-	-	-	-
XVIII.	Kar Dağılımı	-	-	-	-	-	-	-	-	-	-	-	-	-	-	-	-	-	-	-
181	Dağılımın Temerrütü	-	-	-	-	-	-	-	-	-	-	-	-	-	-	-	-	-	-	-
182	Yedeklere Aktarılan Tutarlar	-	-	-	-	-	-	-	-	-	-	-	-	-	-	-	-	-	-	-
183	Diğer	-	-	-	-	-	-	-	-	-	-	-	-	-	-	-	-	-	-	-
	Dönem Sonu Bakiyesi	1,400,000	-	-	142,859	-	1,022,013	-	115,839	-	104,499	-	(48,547)	-	-	-	-	2,736,663	116,364	2,853,027
	(I-III-III-...-XVI-XVII-XVIII)																			

İşletme notları bu finansal tabloların tamamlayıcı parçalarıdır.

FİNANSBANK ANONİM ŞİRKETİ
31 MART 2008 TARİHİ İTİBARIYLA SONA EREN
HESAP DÖNEMİNE AİT KONSOLİDE NAKİT AKIŞ TABLOSU
(Tutarlar aksi belirtilmedikçe Bin Yeni Türk Lirası (YTL) olarak ifade edilmiştir.)

VI. KONSOLİDE NAKİT AKIŞ TABLOSU

	Dipnot 5. Bölüm V.	Bağımsız Sınırlı Denetimden Geçmiş 01.01 – 31.03.2008	Bağımsız Sınırlı Denetimden Geçmiş 01.01 – 31.03.2007
A. BANKACILIK FAALİYETLERİNE İLİŞKİN NAKİT AKIMLARI			
1.1 Bankacılık Faaliyet Konusu Aktif ve Pasiflerdeki Değişim Öncesi Faaliyet Karı (+)		(93,245)	381,424
1.1.1 Alınan Faizler (+)		1,021,062	907,659
1.1.2 Ödenen Faizler (-)		(473,634)	(368,508)
1.1.3 Alınan Temettüiler (+)		-	339
1.1.4 Alınan Ücret ve Komisyonlar (+)		162,000	148,894
1.1.5 Elde Edilen Diğer Kazançlar (+)		26,545	29,329
1.1.6 Zarar Olarak Muhasebeleştirilen Donuk Alacaklardan Tahsilatlar (+)		39,796	29,489
1.1.7 Personele ve Hizmet Tedarik Edenlere Yapılan Nakit Ödemeler (-)		(227,584)	(169,381)
1.1.8 Ödenen Vergiler (-)		(129,446)	(130,638)
1.1.9 Diğer (+/-)		(511,984)	(65,759)
1.2 Bankacılık Faaliyetleri Konusu Aktif ve Pasiflerdeki Değişim		1,058,376	(2,132,128)
1.2.1 Alım Satım Amaçlı Finansal Varlıklarda Net (Artış) Azalış (+/-) Gerçeğe Uygun Değer Farkı Kâr veya Zarara Yansıtılan Finansal Varlıklarda Net (Artış)		(77,507)	-
1.2.2 Azalış (+/-)		(65,128)	(962)
1.2.3 Bankalar Hesabındaki Net (Artış) Azalış (+/-)		(41,521)	6,140
1.2.4 Kredilerdeki Net (Artış) Azalış (+/-)		(1,712,148)	(1,045,102)
1.2.5 Diğer Aktiflerde Net (Artış) Azalış (+/-)		41,867	99,912
1.2.6 Bankaların Mevduatlarında Net Artış (Azalış) (+/-)		6,580	(1,022,239)
1.2.7 Diğer Mevduatlarda Net Artış (Azalış) (+/-)		657,715	(24,242)
1.2.8 Alınan Kredilerdeki Net Artış (Azalış) (+/-)		582,733	(79,442)
1.2.9 Vadesi Gelmiş Borçlarda Net Artış (Azalış) (+/-)		-	-
1.2.10 Diğer Borçlarda Net Artış (Azalış) (+/-)		1,665,785	(66,193)
I. Bankacılık Faaliyetlerinden Kaynaklanan Net Nakit Akımı (+/-)		965,131	(1,750,704)
B. YATIRIM FAALİYETLERİNE İLİŞKİN NAKİT AKIMLARI			
II. Yatırım Faaliyetlerinden Kaynaklanan Net Nakit Akımı (+/-)		(823,528)	(295,313)
2.1 İktisap Edilen Bağlı Ortaklık ve İştirakler ve Birlikte Kontrol Edilen Ortaklıklar (-)		(1,250)	(250)
2.2 Elden Çıkarılan Bağlı Ortaklık ve İştirakler ve Birlikte Kontrol Edilen Ortaklıklar (+)		-	250
2.3 Satın Alınan Menkuller ve Gayrimenkuller (-)		(11,459)	(20,857)
2.4 Elden Çıkarılan Menkul ve Gayrimenkuller (+)		184	27,014
2.5 Elde Edilen Satılmaya Hazır Finansal Varlıklar (-)		(1,058,123)	(875,546)
2.6 Elden Çıkarılan Satılmaya Hazır Finansal Varlıklar (+)		247,120	574,076
2.7 Satın Alınan Yatırım Amaçlı Menkul Değerler (-)		-	-
2.8 Satılan Yatırım Amaçlı Menkul Değerler (+)		-	-
2.9 Diğer (+/-)		-	-
C. FİNANSMAN FAALİYETLERİNE İLİŞKİN NAKİT AKIMLARI			
III. Finansman Faaliyetlerinden Sağlanan Net Nakit (+/-)		(9,594)	-
3.1 Krediler ve İhraç Edilen Menkul Değerlerden Sağlanan Nakit (+)		-	-
3.2 Krediler ve İhraç Edilen Menkul Değerlerden Kaynaklanan Nakit Çıkışı (-)		-	-
3.3 İhraç Edilen Sermaye Araçları (+)		-	-
3.4 Temettü Ödemeleri (-)		-	-
3.5 Finansal Kiralamaya İlişkin Ödemeler (-)		(9,594)	-
3.6 Diğer (+/-)		-	-
IV. Döviz Kurundaki Değişimin Nakit ve Nakde Eşdeğer Varlıklar Üzerindeki Etkisi (+/-)		34,274	4,274
V. Nakit ve Nakde Eşdeğer Varlıklardaki Net Artış (I+II+III+IV)		166,283	(2,041,743)
VI. Dönem Başındaki Nakit ve Nakde Eşdeğer Varlıklar (+)	(1)	1,283,265	3,143,504
VII. Dönem Sonundaki Nakit ve Nakde Eşdeğer Varlıklar (V+VI)	(2)	1,449,548	1,101,761

İlişikteki notlar bu finansal tabloların tamamlayıcı parçalarıdır.

FİNANSBANK ANONİM ŞİRKETİ
31 MART 2008 TARİHİ İTİBARIYLA
KONSOLİDE FİNANSAL TABLOLARA İLİŞKİN AÇIKLAMA VE DİPNOTLAR
(Tutarlar aksi belirtilmedikçe Bin Yeni Türk Lirası (YTL) olarak ifade edilmiştir.)

ÜÇÜNCÜ BÖLÜM
MUHASEBE POLİTİKALARI

I. Sunum Esaslarına İlişkin Açıklamalar

1. Konsolide Finansal tablolar ile bunlara ilişkin açıklama ve dipnotların Türkiye Muhasebe Standartları ve Bankaların Muhasebe Uygulamalarına ve Belgelerin Saklanması İlişkin Usul ve Esaslar Hakkında Yönetmeliğe uygun olarak hazırlanması

5411 sayılı Bankacılık Kanunu 1 Kasım 2005 tarih ve 25983 sayılı Resmi Gazete’de yayımlanarak yürürlüğe girmiştir. Ana Ortaklık Banka ve konsolidasyon kapsamındaki ortaklıklar (Grup), ilişikte yer alan 31 Mart 2008 tarihli konsolide finansal tabloları ile bunlara ilişkin açıklama ve dipnotlarını, Türkiye Muhasebe Standartları’na (TMS), Türkiye Finansal Raporlama Standartları’na (TFRS), 1 Kasım 2006 tarihli ve 26333 sayılı Resmi Gazete’de yayımlanan “Bankaların Muhasebe Uygulamalarına ve Belgelerin Saklanması İlişkin Usul ve Esaslar Hakkında Yönetmelik”e, 10 Şubat 2007 tarihli ve 26430 sayılı Resmi Gazete’de yayımlanan “Bankalarca Kamuya Açıklanacak Finansal Tablolar ile Bunlara İlişkin Açıklama ve Dipnotlar Hakkında Tebliğ”ine ve Bankacılık Düzenleme ve Denetleme Kurulu tarafından muhasebe ve finansal raporlama esaslarına ilişkin yayımlanan diğer yönetmelik, tebliğ ve genelgeler ile Bankacılık Düzenleme ve Denetleme Kurulu (BDDK) tarafından yapılan açıklamalara uygun olarak hazırlamıştır.

Konsolide Finansal tablolar ile bunlara ilişkin açıklama ve dipnotlarda yer alan tutarlar aksi belirtilmedikçe Bin Yeni Türk Lirası olarak ifade edilmiştir.

2. Diğer Sınıflamalar

Grup, 31 Aralık 2007 tarihli finansal tablolarında “Maddi Olmayan Duran Varlıklar (Net)” içinde yer alan 76,723 YTL tutarındaki Özel Maliyetleri “Maddi Duran Varlıklar (Net)” hesabına sınıflamıştır.

Grup, 31 Mart 2007 dönemine ait gelir tablosunda “Diğer Faaliyet Giderleri” hesabında yer alan 2,157 YTL tutarındaki ekpertiz giderlerini “Net Ücret ve Komisyon Gelirleri” hesabına sınıflamıştır.

Grup, 31 Mart 2007 dönemine ait gelir tablosunda “Net Ücret ve Komisyon Gelirleri” hesabında yer alan 35,442 YTL tutarındaki nakdi kredilerden alınan ücret ve komisyonları “Faiz Gelirleri” hesabına sınıflamıştır.

Grup, 31 Mart 2007 dönemine ait gelir tablosunda “Net Ücret ve Komisyon Gelirleri” hesabında yer alan 687 YTL tutarındaki bankalara verilen ücret ve komisyonları “Faiz Giderleri” hesabına sınıflamıştır.

Grup, 31 Mart 2007 dönemine ait gelir tablosunda “Zorunlu Karşılıklardan Alınan Faizler” hesabında yer alan 14,522 YTL tutarındaki faiz gelirini “Bankalardan Alınan Faizler” hesabına sınıflamıştır.

Grup, 31 Mart 2007 dönemine ait gelir tablosunda “Diğer Faaliyet Gelirleri” hesabında yer alan 73,362 YTL tutarını “Cari Vergi Karşılığı” hesabına sınıflamıştır. İlgili açıklama Beşinci Bölüm IV.9.1 numaralı dipnotta detaylı olarak açıklanmıştır.

3. Finansal tabloların hazırlanmasında izlenen muhasebe politikaları ve kullanılan değerlendirme esasları

Finansal tabloların hazırlanmasında izlenen muhasebe politikaları ve kullanılan değerlendirme esasları TMS, TFRS, 1 Kasım 2006 tarihli ve 26333 sayılı Resmi Gazete’de yayımlanan “Bankaların Muhasebe Uygulamalarına ve Belgelerin Saklanması İlişkin Usul ve Esaslar Hakkında Yönetmelik” ve 10 Şubat 2007 tarihli ve 26430 sayılı Resmi Gazete’de yayımlanan “Bankalarca Kamuya Açıklanacak Finansal Tablolar ile Bunlara İlişkin Açıklama ve Dipnotlar Hakkında Tebliğ” kapsamında yer alan esaslara göre belirlenmiş ve uygulanmıştır.

FİNANSBANK ANONİM ŞİRKETİ
31 MART 2008 TARİHİ İTİBARIYLA
KONSOLİDE FİNANSAL TABLOLARA İLİŞKİN AÇIKLAMA VE DİPNOTLAR
(Tutarlar aksi belirtilmedikçe Bin Yeni Türk Lirası (YTL) olarak ifade edilmiştir.)

4. Konsolide finansal tabloların paramın cari satın alma gücüne göre düzenlenmesi

Grup'un konsolide finansal tabloları, 31 Aralık 2004 tarihine kadar TMS 29 "Yüksek Enflasyonlu Ekonomilerde Finansal Raporlama" standardı uyarınca enflasyon düzeltmesine tabi tutulmuştur. BDDK tarafından 28 Nisan 2005 tarihinde yayımlanan bir genelge ile enflasyon muhasebesi uygulamasını gerektiren göstergelerin ortadan kalktığı belirtilmiş ve 1 Ocak 2005 tarihi itibarıyla enflasyon muhasebesi uygulamasına son verilmiştir.

II. Finansal Araçların Kullanım Stratejisi ve Yabancı Para Cinsinden İşlemlere İlişkin Açıklamalar

1. Finansal araçların kullanım stratejisi

Ana Ortaklık Banka'nın ana kaynakları müşteri mevduatı ve yurtdışından kullanılan kredilerdir. Müşteri mevduatı sabit oranlı olup, ortalama 1-3 ay vade taşımaktadır. Yurtdışından kullanılan krediler genelde değişken faizli olup ortalama üç ve altı ayda faiz oranları değişmektedir. Ana Ortaklık Banka, plasmanlarını yüksek getirili, düşük riskli, yeterli teminatı bulunan varlıklara yönelmektedir. Ana Ortaklık Banka vadesi gelmiş yükümlülüklerin karşılanabilirliğini sağlayıcı likidite yapısını, fonlama kaynaklarını çeşitlendirerek, yeterli düzeyde nakit ve nakde dönüşebilir varlık bulundurarak oluşturmaktadır. Kaynakların vade yapısı ile plasmanların vade yapısı ve getirisi piyasa şartları elverdiğince dikkate alınmakta, uzun vadeli plasmanlarda daha yüksek getiri ilkesi benimsenmektedir.

Ana Ortaklık Banka'nın faaliyet alanları içinde, ortalama getirinin üzerinde getiri elde ettiği başlıca faaliyet alanı, kredi kartı faaliyetleridir.

Ana Ortaklık Banka uzun vadeli sabit faizli YTL kredi portföyünü müşteri mevduatının yanısıra uluslararası piyasalardan sağladığı uzun vadeli (10 yıla kadar) değişken faizli yabancı para kaynak ile fonlamaktadır. Ana Ortaklık Banka, uluslararası piyasalardan sağladığı fon ile yarattığı yabancı para likiditeyi uzun vadeli swap işlemleri ile (sabit YTL faiz ve değişken YP faiz) YTL likiditeye dönüştürmektedir. Bu sayede uzun vadeli sabit faizli kredileri için YTL fonlama kaynağı oluşturmaktadır.

Para, sermaye ve mal piyasaları için, piyasa riski sınırlamaları kapsamında, Ana Ortaklık Banka menkul kıymet portföyü limitleri belirlemiştir. Menkul kıymet portföyünü oluşturan ürünler pozisyon ve risk limitine tabidir. Pozisyon limitleri ürün bazında alınacak maksimum nominal pozisyonu sınırlamaktadır. Risk limitleri ise risk toleransı tavan oluşturacak biçimde Riske Açık Değer (RAD) cinsinden ifade edilen limitlerdir. Toplam riske açık değer üzerinden belirlenen risk toleransının yanısıra piyasa riskine tabi portföyü etkileyen üç ana risk faktörü bazında da kabul edilebilecek maksimum riske açık değerler belirlenir. Söz konusu limitler yıllık olarak revize edilmektedir.

Grup'un, satılmaya hazır yabancı para cinsinden sermaye araçları dolayısıyla maruz kaldığı kur riskinden korunma stratejileri kur riski ana başlığı altında, sabit ya da değişken faizli mevduattan kaynaklanan faiz oranı riskinden korunmaya yönelik uygulamaları ise faiz oranı riski ana başlığı altında açıklanmıştır.

Diğer yabancı para cinsinden işlemlerden kaynaklanan kur riskinden korunma stratejileri kur riski ana başlığı altında açıklanmıştır.

2. Yabancı para cinsi üzerinden işlemler

2.1. Yabancı para işlemlerin dönüştürülmesinde ve bunların finansal tablolara yansıtılmasında kullanılan kur değerleri

Grup'un yabancı para ile yapmış olduğu işlemler, TMS 21 "Kur Değişiminin Etkileri" standardı esas alınarak muhasebeleştirilmiş olup, 31 Mart 2008 tarihi itibarıyla tamamlanan yabancı para işlemlerden doğan kur farkı gelirleri ve giderleri işlemin yapıldığı tarihteki geçerli kurlar üzerinden Yeni Türk Lirası'na çevrilmekte yabancı para aktif ve pasif hesapların bakiyeleri (parasal olmayan bakiyeler hariç) dönem sonu kurları kullanılarak Yeni Türk Lirası'na çevrilmiş ve oluşan kur farkları kambiyo karı ve zararı olarak kayıtlara yansıtılmıştır. İlgili dönem sonları itibarıyla değerlemeye esas alınan Banka döviz alış kurları aşağıdaki gibidir:

FINANSBANK ANONİM ŞİRKETİ
31 MART 2008 TARİHİ İTİBARIYLA
KONSOLİDE FİNANSAL TABLOLARA İLİŞKİN AÇIKLAMA VE DİPNOTLAR
(Tutarlar aksi belirtilmedikçe Bin Yeni Türk Lirası (YTL) olarak ifade edilmiştir.)

	<u>31 Mart 2008</u>	<u>31 Aralık 2007</u>
ABD Doları	1.2765 YTL	1.1647 YTL
Avro	2.0156 YTL	1.7102 YTL

2.2. Döneme ilişkin net kar ya da zarara dahil edilen toplam kur farkları

31 Mart 2008 tarihi itibarıyla sona eren döneme ait net kar tutarına dahil edilen net kambiyo zararı 8,040 YTL'dir (31 Mart 2007 – 5,611 YTL kambiyo karı).

2.3. Yurt dışında kurulu ortaklıklar

Ana Ortaklık Banka, konsolidasyon kapsamındaki yabancı para cinsinden bağlı ortaklıklarının aktif ve pasif kalemlerini dönem sonu kapanış kuru ile, gelir ve gider kalemlerini ise yıllık ortalama Ana Ortaklık Banka kurları kullanılarak Yeni Türk Lirası'na dönüştürmüştür. Konsolidasyona tabi bağlı ortaklıkların gelir tablolarının Yeni Türk Lirası'na çevrilmesinden oluşan çevrim farkları konsolide finansal tablolarda "Menkul Değerler Değerleme Farkları"nda gösterilmiştir. 31 Mart 2008 tarihi itibarıyla söz konusu çevrim farkı 9,867 YTL'dir (31 Aralık 2007 – 3,512 YTL çevrim farkı zararı).

Ana Ortaklık Banka, yurtdışındaki yatırımı için kullanmış olduğu fonların kur farklarının etkin olan kısmını "Net Yatırım Riskinden Korunma" muhasebesi kapsamında özkaynaklar altında "Riskten Korunma Fonları" hesabında muhasebeleştirilmektedir.

III. Konsolide edilen ortaklıklara ilişkin bilgilerin sunumu

İlişikteki konsolide finansal tablolar, TMS 27 "Konsolide ve Bireysel Finansal Tablolar" standardı uyarınca düzenlenmiştir.

Konsolidasyon kapsamındaki kuruluşların ünvanları, ana merkezlerinin bulunduğu yerler, faaliyet konuları ve Grup'un pay oranları aşağıdaki gibidir:

	Kuruluş Yeri	Faaliyet Konusu	Grubun Etkin Pay Oranı (%)	
			31 Mart 2008	31 Aralık 2007
1. Finans Yatırım Menkul Değerler A.Ş. (Finans Yatırım)	Türkiye	Menkul Kıymet Aracılık Hizmetleri	100.00	100.00
2. Finans Portföy Yönetimi A.Ş. (Finans Portföy)	Türkiye	Portföy Yönetimi	100.00	100.00
3. Finansbank Malta Limited	Malta	Bankacılık	100.00	100.00
4. Finans Malta Holdings Limited	Malta	Holding	100.00	100.00
5. Finans Yatırım Ortaklığı A.Ş. (Finans Yatırım Ortaklığı)	Türkiye	Yatırım Ortaklığı	75.98	75.98
6. Finans Finansal Kiralama A.Ş. (Finans Leasing)	Türkiye	Finansal Kiralama	59.24	59.24
7. Finans Emeklilik ve Hayat A.Ş.	Türkiye	Bireysel Emeklilik ve Sigorta	99.99	99.99

Finansal tablolarını Türk Ticaret Kanunu ve/veya Finansal Kiralama Kanunu ve/veya Sermaye Piyasası Kurulu'nun tebliğlerinde belirlenen finansal tablo ve raporların sunulmasına ilişkin ilke ve kurallara uygun olarak hazırlayan yurtiçinde yerleşik bağlı ortaklıklar ile finansal tablolarını kurulu oldukları ülkelerdeki ilke ve kurallara uygun olarak hazırlayan yurtdışında yerleşik bağlı ortaklıkların finansal tabloları yapılan birtakım tashihlerle 5411 sayılı Bankacılık Kanunu'nun 37 ve 38'inci maddeleri gereğince yürürlükte bulunan düzenlemelerde belirlenen muhasebe ilke ve standartlarına ve BDDK tarafından muhasebe ve finansal raporlama esaslarına ilişkin yayımlanan diğer yönetmelik, açıklama ve genelgelere uygun hale getirilmiştir.

Bağlı ortaklıklarca ve iştiraklerce kullanılan muhasebe politikalarının Ana Ortaklık Banka'dan farklı olduğu durumda finansal tablolarda önemlilik kriteri dikkate alınarak uyumlaştırma gerçekleştirilmiştir. Bağlı ortaklıkların finansal tabloları 31 Mart 2008, 31 Aralık 2007 ve 31 Mart 2007 tarihleri itibarıyla hazırlanmıştır.

1. Bağlı Ortaklıklar

Konsolidasyon kapsamında bulunan mali bağlı ortaklıklar 31 Mart 2008, 31 Aralık 2007 ve 31 Mart 2007 tarihleri itibarıyla tam konsolidasyona tabi tutulmuş olup ortaklıklar arasındaki işlemlerden kaynaklanan bilanço bakiyeleri ve birbirleriyle yaptıkları işlemlerden kaynaklanan gelir ve giderler karşılıklı olarak mahsup edilmiştir.

FİNANSBANK ANONİM ŞİRKETİ
31 MART 2008 TARİHİ İTİBARIYLA
KONSOLİDE FİNANSAL TABLOLARA İLİŞKİN AÇIKLAMA VE DİPNOTLAR
(Tutarlar aksi belirtilmedikçe Bin Yeni Türk Lirası (YTL) olarak ifade edilmiştir.)

2. İştirak ve Birlikte Kontrol Edilen Ortaklıklar

Ana Ortaklık Banka'nın finansal tablolarına konsolide edilen iştirak ve birlikte kontrol edilen ortaklık bulunmamaktadır.

IV. Vadeli İşlem ve Opsiyon Sözleşmeleri İle Türev Ürünlere İlişkin Açıklamalar

Grup, yabancı para pozisyon riskini ve faiz riskini azaltmak ve döviz likiditesini yönetmek amacıyla vadeli döviz alım-satım sözleşmeleri ve swap işlemlerine girmektedir. Ana Ortaklık Banka, ayrıca döviz ve eurobond opsiyon alım-satım işlemleri, swaption, credit default swap ve futures anlaşmaları yapmaktadır.

“Finansal Araçlar: Muhasebeleştirme ve Ölçmeye İlişkin Türkiye Muhasebe Standardı” (TMS 39) hükümleri uyarınca vadeli döviz alım-satım sözleşmeleri, swap, opsiyon ve futures işlemleri “Riskten korunma amaçlı” ve “Alım satım amaçlı” işlemler olarak sınıflandırılmaktadır. Türev işlemlerin ilk olarak kayda alınmasında elde etme maliyeti kullanılmakta ve bunlara ilişkin işlem maliyetleri elde etme maliyetine dahil edilmektedir. Ayrıca, türev işlemlerden doğan yükümlülük ve alacaklar sözleşme tutarları üzerinden nazım hesaplara kaydedilmektedir. Türev işlemler kayda alınmalarını izleyen dönemlerde rayiç değer ile değerlendirilmekte ve rayiç değer pozitif veya negatif olmasına göre “Alım Satım Amaçlı Türev Finansal Varlıklar” veya “Türev Finansal Yükümlülükler” hesaplarında bilanço içerisinde gösterilmektedir. Bilançoda gösterilen bu tutarlar, yapılan değerlendirme sonucu rayiç değerinde meydana gelen farklardan oluşmaktadır.

Vadeli döviz alım-satım sözleşmeleri ile para ve faiz swap işlemlerinin rayiç değeri piyasa verilerine dayalı iç fiyatlandırma modelleri kullanılarak hesaplanmakta, ortaya çıkan gerçekleşmemiş kar ve zarar tutarları cari dönem gelir tablosuna yansıtılmaktadır.

Ana Ortaklık Banka, büyüyen uzun vadeli sabit faizli YTL kredi portföyünü müşteri mevduatının yanı sıra uluslararası piyasalardan sağladığı uzun vadeli (10 yıla kadar) değişken faizli yabancı para kaynak ile fonlamaktadır. Ana Ortaklık Banka, uluslararası piyasalardan sağladığı fon ile yarattığı yabancı para likiditeyi uzun vadeli swap işlemleri ile (sabit YTL faiz ve değişken YP faiz) YTL likiditeye dönüştürmektedir. Bu sayede uzun vadeli sabit faizli kredileri için hem YTL fonlama kaynağı oluşturmakta hem de faiz riskinden korunmaktadır. Ana Ortaklık Banka 1 Ocak 2006 tarihi itibarıyla uygulamakta olduğu gerçeğe uygun değer riskinden korunma muhasebesine son vermiştir.

Opsiyon sözleşmelerinin rayiç değeri, opsiyon fiyatlandırma modeli çerçevesinde hesaplanmakta, ortaya çıkan gerçekleşmemiş kar ve zarar tutarları cari dönem gelir tablosuna yansıtılmaktadır.

Futures ve swaption işlemleri, bilanço tarihi itibarıyla karşı taraftan alınan uzlaşma fiyatı ile değerlendirilmekte, gerçekleşmemiş kar veya zarar tutarları cari dönem gelir tablosuna yansıtılmaktadır.

Credit default swap işlemleri, bilanço tarihi itibarıyla piyasada oluşan fiyat ile değerlendirilmekte, ortaya çıkan gerçekleşmemiş kar ve zarar tutarları cari dönem gelir tablosu ile ilişkilendirilmektedir.

V. Faiz Gelir ve Giderine İlişkin Açıklamalar

Faiz gelirleri ve giderleri tahakkuk esasına göre etkin faiz oranı yöntemi kullanılarak kayıtlara yansıtılmaktadır. İlgili mevzuat uyarınca, donuk alacak haline gelen kredilerin faiz tahakkuk ve reeskont tutarları iptal edilmekte ve söz konusu tutarlar tahsil edilene kadar faiz gelirleri dışında tutulmaktadır.

VI. Ücret ve Komisyon Gelir ve Giderlerine İlişkin Açıklamalar

Tahsil edildikleri dönemde gelir kaydedilen bazı bankacılık işlemleriyle ilgili ücret gelirleri haricindeki ücret ve komisyon gelirleri ve giderleri esas olarak tahakkuk esasına göre muhasebeleştirilmektedir. Diğer kredi kurum ve kuruluşlarına ödenen kredi ücret ve komisyon giderleri işlem maliyeti olarak dikkate alınmakta ve “Etkin Faiz (İç Verim) Oranı Yöntemi”ne göre iskonto işlemine tabi tutulmaktadır. Sözleşmeler yoluyla sağlanan ya da üçüncü bir gerçek veya tüzel kişi için varlık alımı veya satımı gibi işlemlere ilişkin hizmetler yoluyla sağlanan gelirler tahsil edildiği tarihlerde gelir olarak kaydedilmektedir.

Temettü gelirleri bağlı ortaklıkların kar dağıtım kararı almalarına istinaden tahakkuk ettirilmektedir. Bağlı ortaklıklardan elde edilen söz konusu temettü gelirleri, ekli konsolide finansal tablolarda, konsolidasyon düzeltilmesi olarak geçmiş yıllar karları hesap kaleminde muhasebeleştirilmektedir.

FİNANSBANK ANONİM ŞİRKETİ
31 MART 2008 TARİHİ İTİBARIYLA
KONSOLİDE FİNANSAL TABLOLARA İLİŞKİN AÇIKLAMA VE DİPNOTLAR
(Tutarlar aksi belirtilmedikçe Bin Yeni Türk Lirası (YTL) olarak ifade edilmiştir.)

VII. Finansal Varlıklara İlişkin Açıklama ve Dipnotlar

Finansal varlıklar; nakit mevcudunu, sözleşmeden doğan ve karşı taraftan nakit veya başka bir finansal varlık edinme veya karşılıklı olarak finansal araçları değiştirme hakkını ya da karşı tarafın sermaye aracı işlemlerini ifade eder. Finansal varlıklar; “Gerçeğe Uygun Değerleme Farkı Kar/Zarara Yansıtılan Finansal Varlıklar”, “Vadeye Kadar Elde Tutulacak Yatırımlar”, “Satılmaya Hazır Finansal Varlıklar” ve “Krediler ve Alacaklar” olarak dört grupta sınıflandırılmaktadır. Finansal varlıkların sınıflandırma işlemi, ilgili finansal varlığın edinilmesi sırasında yapılmaktadır.

1. Gerçeğe uygun değerlendirme farkı kar/zarara yansıtılan finansal varlıklar

1.1. Alım-satım amaçlı finansal varlıklar

Grup, portföyündeki alım satım amaçlı menkul değerlerini rayiç değer esasına göre değerlemeye tabi tutmaktadır. Elde tutulma süresi boyunca kazanılan faiz gelirleri ile elde etme maliyeti ile rayiç değerlerine göre değerlendirilmiş değerleri arasındaki fark, gelir tablosunda faiz gelirleri içinde gösterilmekte olup söz konusu finansal varlıkların vadesinden önce elden çıkarılması sonucunda oluşan kar veya zarar sermaye piyasası işlemleri içinde değerlendirilmektedir.

1.2. Gerçeğe uygun değerlendirme farkı kar/zarara yansıtılan olarak sınıflanan finansal varlıklar

Ana Ortaklık Banka, 1 Ocak 2006 - 31 Aralık 2007 tarihleri arasında kullandırmış olduğu konut kredilerini “mortgage” TMS 39 no’lu standartta belirtilen gerçeğe uygun değerlendirme farkı kar/zarara yansıtılan finansal varlıklar olarak belirlemiştir. Bilanço yapısı gereği bu finansal varlıklar krediler altında sınıflanmıştır. Ana Ortaklık Banka, 1 Ocak 2008’den itibaren cari dönemde kullandığı yeni kredileri gerçeğe uygun değerlendirme farkı kar/zarara yansıtılan olarak sınıflandırmamış ve dolayısıyla bilanço tarihi itibarıyla gerçeğe uygun değerlendirme farkı ile değil, iskonto edilmiş değerleri üzerinden muhasebeleştirmiştir.

Ana Ortaklık Banka, aynı zamanda, portföyünde gerçeğe uygun değerlendirme farkı kar/zarara yansıtılan finansal varlık olarak devlet iç borçlanma senedi bulundurmaktadır.

Grup gerçeğe uygun değerlendirme farkı kar/zarara yansıtılan finansal varlıkların ilk kaydını elde etme maliyeti ile yapmakta, kayda alınmayı izleyen dönemlerde gerçeğe uygun değerlendirme farkı ile muhasebeleştirilmektedir.

Gerçeğe uygun değerlendirme farkı kar/zarara yansıtılan finansal varlıkların, gerçeğe uygun değerlendirme farkı cari piyasa koşullarında, benzeri finansal varlıklar için kullanılan faiz oranlarının referans alınması suretiyle belirlenmektedir.

2. Satılmaya hazır finansal varlıklar

Satılmaya hazır finansal varlıklar, krediler ve alacaklar ile vadeye kadar elde tutulacak yatırımlar ve gerçeğe uygun değerlendirme farkı kar/zarara yansıtılan finansal varlıklar dışında kalan finansal varlıkları ifade etmektedir.

Satılmaya hazır finansal varlıkların iskonto ve primleri iç verim oranının hesaplanmasında dikkate alınarak faiz gelirinin bir parçası olarak gelir tablosuna yansıtılır. Satılmaya hazır finansal varlıkların faiz reeskontları kar/zarar ile ilişkilendirilmekte, rayiç değerlendirme farkları ise özkaynak kalemleri arasında bulunan “Menkul Değerler Değerleme Farkı” hesabına kaydedilmektedir. Satılmaya hazır finansal varlıklar elden çıkarıldığında, o ana kadar özkaynaktan birikmiş olan rayiç değerlendirme farkları gelir tablosuna yansıtılmaktadır.

3. Vadeye kadar elde tutulacak yatırımlar

Grup, portföyünde vadeye kadar elde tutulacak menkul değer bulundurmamaktadır.

FİNANSBANK ANONİM ŞİRKETİ
31 MART 2008 TARİHİ İTİBARIYLA
KONSOLİDE FİNANSAL TABLOLARA İLİŞKİN AÇIKLAMA VE DİPNOTLAR
(Tutarlar aksi belirtilmedikçe Bin Yeni Türk Lirası (YTL) olarak ifade edilmiştir.)

4. Krediler ve ayrılan özel karşılıklar

Grup, banka kaynaklı krediler ve alacakların gerçeğe uygun değerlendirme farkları kar/zarara yansıtılan krediler haricinde, ilk kaydını elde etme maliyeti ile yapmakta, kayda alınmayı izleyen dönemlerde etkin faiz oranı yöntemi kullanarak iskonto edilmiş değerleri üzerinden muhasebeleştirmekte ve bunların teminatı olarak alınan varlıklarla ilgili olarak ödenen harç, işlem gideri ve bunun gibi diğer masrafları işlem maliyetinin bir bölümü olarak kabul etmeyip doğrudan gider hesaplarına yansıtmaktadır. 31 Aralık 2005 tarihi itibarıyla Ana Ortaklık Banka, IV numaralı vadeli işlem ve opsiyon sözleşmeleri ile türev ürünlere ilişkin açıklamalar bölümünde açıklandığı üzere, uzun vadeli kredilerinin belirli bir kısmının rayiç değerinde meydana gelebilecek değişikliklere karşı kendisini koruyabilmek için YTL'ye karşı swap işlemleri gerçekleştirilerek riskten korunmuş kredilerden oluşan portföyünü riskten korunma aracı olan swap işlemleriyle birlikte rayiç değerden takip etmiş ve oluşan net kar veya zararı gelir tablosuna yansıtmıştır. Ana Ortaklık Banka 1 Ocak 2006 tarihi itibarıyla uygulamakta olduğu gerçeğe uygun değer riskinden korunma muhasebesine son vermiştir.

Tahsili ileride şüpheli olabilecek krediler için karşılık ayrılmakta ve gider yazılmak suretiyle cari dönem karından düşülmektedir. Takipteki alacaklar karşılığı, mevcut kredilerle ilgili ileride çıkabilecek muhtemel zararları karşılamak amacıyla, Grup'un kredi portföyünü, kalite ve risk açısından değerlendirilerek, ekonomik koşulları ve diğer etkenleri ve ilgili mevzuatı da göz önüne alarak ayırdığı tutardır.

Kullanılan kredilerin tahsil edilemeyeceğine dair bulguların varlığı halinde, söz konusu krediler, 1 Kasım 2006 tarih 2633 sayılı Resmi Gazetede yayımlanan "Bankalarca Kredilerin ve Diğer Alacakların Niteliklerinin Belirlenmesi ve Bunlar İçin Ayrılacak Karşılıklara İlişkin Usul ve Esaslar Hakkında Yönetmelik" çerçevesinde takip hesaplarına intikal ettirilmekte ve söz konusu yönetmeliğe uygun olarak özel ve genel karşılık ayrılmaktadır. Ayrılan karşılıklar, ilgili dönemin kar/zarar hesaplarına aktarılmaktadır.

Söz konusu kredilerle ilgili cari dönem içinde ayrılan karşılıklara istinaden yapılan tahsilatlar, gelir tablosunda "Krediler ve Diğer Alacaklar Karşılığı" hesabından düşülmekte, önceki dönemlerde karşılık ayrılmış ya da aktiften silinmiş olan kredilere istinaden yapılan anapara tahsilatları "Diğer Faaliyet Gelirleri" hesabına, faiz gelirleri ise "Takipteki Alacaklardan Alınan Faizler" hesabına kaydedilmektedir.

VIII. Finansal Varlıklarda Değer Düşüklüğüne İlişkin Açıklamalar

Finansal araçların gelecekte beklenen nakit akışlarının "Etkin Faiz (İç Verim) Oranı Yöntemi" ile iskonto edilmek suretiyle hesaplanan tahmini tahsil edilebilir tutarının veya varsa gerçeğe uygun değerine göre muhasebeleştirilen tutarının defter değerinden düşük olması durumunda söz konusu finansal aracın zafiyete uğradığı kabul edilir. Finansal araçların zafiyete uğraması sonucu oluşan değer düşüklüğü için karşılık ayrılır ve ayrılan karşılık gider hesapları ile ilişkilendirilir.

IX. Finansal Araçların Netleştirilmesine İlişkin Açıklamalar

Alım satım amaçlı, satılmaya hazır ve borsada işlem gören hisse senetleri ile iştirak ve bağlı ortaklıkların rayiç değerlerinin defter değerinin altında kalması durumunda karşılık ayrılmakta, ayrılan karşılıklar bilançoda defter değeri ile netleştirilerek gösterilmektedir.

"Bankalarca Karşılık Ayrılacak Kredilerin ve Diğer Alacakların Niteliklerinin Belirlenmesi ve Ayrılacak Karşılıklara İlişkin Esas ve Usuller Hakkında Yönetmelik" çerçevesinde takipteki alacaklara özel karşılıklar ayrılmakta ve bu karşılıklar bilançonun aktifinde takipteki krediler bakiyesinden düşülmektedir.

Bunların haricindeki finansal varlık ve yükümlülükler, sadece yasal olarak uygulanabilir olması veya yaptırım gücüne sahip olunması ve ilgili finansal aktif ve pasifin net tutarları üzerinden tahsil edilmesi/ödenmesi niyetinin bulunması durumunda veya ilgili finansal varlık ve borcun eş zamanlı olarak gerçekleştirilmesi veya ödemesi halinde netleştirilmekte, aksi takdirde herhangi bir netleştirme yapılmamaktadır.

FİNANSBANK ANONİM ŞİRKETİ
31 MART 2008 TARİHİ İTİBARIYLA
KONSOLİDE FİNANSAL TABLOLARA İLİŞKİN AÇIKLAMA VE DİPNOTLAR
(Tutarlar aksi belirtilmedikçe Bin Yeni Türk Lirası (YTL) olarak ifade edilmiştir.)

X. Satış ve Geri Alış Anlaşmaları ve Menkul Değerlerin Ödünç Verilmesi İşlemlerine İlişkin Açıklamalar

Tekrar geri alım anlaşmaları çerçevesinde satılan menkul kıymetler (repo), Tek Düzen Hesap Planına uygun olarak bilanço hesaplarında takip edilmektedir. Buna göre, repo anlaşması çerçevesinde müşterilere satılan devlet tahvili ve hazine bonoları ilgili menkul değer hesapları altında “Repoya Konu Edilenler” olarak sınıflandırılmakta ve Ana Ortaklık Banka portföyünde tutuluş amaçlarına göre rayiç değerleri veya iç verim oranına göre iskonto edilmiş bedelleri ile değerlendirilmektedir. Repo işlemlerinden elde edilen fonlar ise pasif hesaplarda ayrı bir kalem olarak yansıtılmakta ve faiz gideri için reeskont kaydedilmektedir.

Repoya konu olan menkul kıymetlerin tutarı 1,781,219 YTL’dir (31 Aralık 2007 – 37,041 YTL).

31 Mart 2008 tarihi itibarıyla, ödünce konu edilmiş menkul kıymet tutarı 15,675 YTL’dir (31 Aralık 2007 – 12,005 YTL).

Geri satım taahhüdü ile alınmış menkul kıymetler (ters repo) “Para Piyasalarından Alacaklar” ana kalemi altında ayrı bir kalem olarak gösterilmektedir. Ters repo ile alınmış menkul kıymetlerin alım ve geri satım fiyatları arasındaki farkın döneme isabet eden kısmı için gelir reeskontu hesaplanmaktadır.

XI. Satış amaçlı elde tutulan ve durdurulan faaliyetlere ilişkin duran varlıklar ile bu varlıklara ilişkin borçlar hakkında açıklamalar

Satış amaçlı elde tutulan duran varlıklar, satış olasılığı yüksek olan; yönetim kademesi tarafından, varlığın satışına ilişkin bir plan yapılmış ve alıcıların tespiti ile planın tamamlanmasına yönelik aktif bir program başlatılan varlıklardan oluşmaktadır. Ayrıca, varlık gerçeğe uygun değeriyle uyumlu bir fiyat ile aktif olarak pazarlanıyor olmalıdır. Ayrıca satışın, sınıflandırılma tarihinden itibaren bir yıl içerisinde tamamlanmış bir satış olarak muhasebeleştirilmesinin beklenmesi ve planı tamamlamak için gerekli işlemlerin, planda önemli değişiklikler yapılması veya planın iptal edilmesi ihtimalinin düşük olduğunu göstermesi gerekir.

Grup’un satış amaçlı duran varlığı bulunmamaktadır.

Durdurulan bir faaliyet, Grup’un elden çıkarılan veya satış amacıyla elde tutulan olarak sınıflandırılan bir bölümüdür. Durdurulan faaliyetlere ilişkin sonuçlar gelir tablosunda ayrı olarak sunulur. Grup’un durdurulan faaliyeti bulunmamaktadır.

XII. Şerefiye ve Diğer Maddi Olmayan Duran Varlıklara İlişkin Açıklamalar

Grup’un maddi olmayan duran varlıkları yazılım programları, gayrimaddi haklar ve şerefiyeden oluşmaktadır.

Maddi olmayan duran varlıklar, 31 Aralık 2004 tarihine kadar olan girişler enflasyona göre düzeltilmiş maliyet tutarlarından, bu tarihten sonra satın alınanlar ise maliyet tutarından, birikmiş itfa payı ve varsa değer azalış karşılığı düşüldükten sonraki değerleri ile izlenmekte olup, itfa payı, doğrusal amortisman yöntemi kullanılarak ayrılmaktadır.

Grup’un diğer maddi olmayan duran varlıklar olarak sınıfladığı başlıca varlıklar, bilgisayar yazılımları olup bu kıymetler için faydalı ömür 2004 yılından önceki dönemlerde 5 yıl olarak belirlenirken sonraki yıllarda gerçekleşen girişler için 3 yıl olarak belirlenmiştir.

Ana Ortaklık Banka değer düşüklüğü ile ilgili bir belirtinin mevcut olması durumunda ilgili varlığın geri kazanılabilir tutarını “Varlıklarda Değer Düşüklüğüne İlişkin Türkiye Muhasebe Standardı” (TMS 36) çerçevesinde tahmin etmekte ve geri kazanılabilir tutarın ilgili varlığın defter değerinin altında olması durumunda değer düşüklüğü karşılığı ayırmaktadır.

Bağlı ortaklıkların elde etme maliyeti ile özkaynaklar toplamından sermaye payına düşen tutar arasındaki olumlu fark, varsa değer düşüş karşılığı düşülerek, şerefiye olarak gösterilmektedir. Şerefiyenin taşınan değerinin gerçekleşmeyeceğine yönelik olay veya değişikliklerin meydana gelmesi durumunda, herhangi bir değer düşüklüğünün olup olmadığı her bilanço döneminde incelenmektedir.

FİNANSBANK ANONİM ŞİRKETİ
31 MART 2008 TARİHİ İTİBARIYLA
KONSOLİDE FİNANSAL TABLOLARA İLİŞKİN AÇIKLAMA VE DİPNOTLAR
(Tutarlar aksi belirtilmedikçe Bin Yeni Türk Lirası (YTL) olarak ifade edilmiştir.)

XIII. Maddi Duran Varlıklara İlişkin Açıklamalar

Maddi duran varlıklar, 31 Aralık 2004 tarihine kadar olan girişler enflasyona göre düzeltilmiş maliyet tutarlarından, bu tarihten sonra satın alınanlar ise maliyet tutarından, birikmiş amortisman ve varsa değer azalış karşılığı düşüldükten sonraki değerleri ile izlenmektedir.

Maddi duran varlıklar için amortisman, doğrusal amortisman metoduyla varlıkların tahmini faydalı ömürleri dikkate alınarak ayrılmakta olup, kullanılan oranlar aşağıdaki gibidir:

Gayrimenkuller	%2
Menkuller, finansal kiralama ile edinilen menkuller	%7 - %25

Bilanço tarihi itibarıyla aktifte bir hesap döneminden daha az bir süre bulunan varlıklara ilişkin olarak, bir tam yıl için öngörülen amortisman tutarının, varlığın aktifte kalış süresiyle orantılanması suretiyle bulunan tutar kadar amortisman ayrılmaktadır.

Maddi duran varlıkların net defter değerleri ile, bağımsız değerlendirme uzmanları tarafından yıl sonu itibarıyla belirlenen rayiç değerleri karşılaştırılarak rayiç değer düşüklüğü ile ilgili bir belirtinin mevcut olması durumunda ilgili varlığın geri kazanılabilir tutarını “Varlıklarda Değer Düşüklüğüne İlişkin Türkiye Muhasebe Standardı” (TMS 36) çerçevesinde tahmin etmekte ve geri kazanılabilir tutarın ilgili varlığın defter değerinin altında olması durumunda değer düşüklüğü karşılığı ayırmakta ve oluşan zarar ilgili dönemde “Diğer Faaliyet Giderleri” hesabında muhasebeleştirilmektedir.

Maddi duran varlıkların elden çıkarılmasından kaynaklanan kar veya zarar, net elden çıkarma hasılatı ile ilgili maddi duran varlığın net defter değerinin farkı olarak kar ve zarar tablosuna yansıtılmaktadır.

Maddi duran varlığın onarım maliyetlerinden varlığın ekonomik ömrünü uzatıcı nitelikte olanlar aktifleştirilmekte, diğer onarım maliyetleri ise gider olarak kayıtlara yansıtılmaktadır.

Muhasebe tahminlerinde cari dönemde önemli etkisi olan ya da sonraki dönemlerde önemli bir etkisi olması beklenen değişiklikler bulunmamaktadır. Maddi duran varlıklar üzerinde rehin, ipotek veya tedbir bulunmamaktadır.

Maddi duran varlıklarla ilgili alım taahhüdü bulunmamaktadır.

XIV. Kiralama İşlemlerine İlişkin Açıklamalar

Finansal kiralama yoluyla alınan sabit kıymetler, kiranın başlangıç tarihinde Grup’un aktifine “Maddi Duran Varlıklar”, pasifine ise “Finansal Kiralama Borçları” olarak kaydedilir. Bilançoda varlık ve borç olarak yer alan bu tutarın tespitinde, varlığın rayiç değeri ile kira ödemelerinin bugünkü değerinden düşük olanı esas alınır. Kira ödemelerinde katlanılan doğrudan maliyetlerden finansal kiralama işlemiyle ilgili olan tutarlar, finansal kiralama yoluyla edinilen varlıkların maliyetine eklenerek aktifleştirilmektedir. Kira ödemeleri, kiralamadan doğan finansman maliyetlerini ve kiralamaya konu varlığın tutarının o döneme isabet eden kısmını içermektedir. Finansal kiralama yoluyla elde edilen maddi duran varlıklar, binalar hariç, doğrusal amortisman metoduyla %20 oranında, binalar ise %2 oranında amortismanına tabi tutulmaktadır.

Grup, operasyonel kiralama kapsamındaki anlaşmalara istinaden yaptığı kira ödemelerini kira süresi boyunca, eşit tutarlarda gider kaydetmektedir.

Grup’un “Kiralayan” sıfatıyla gerçekleştirdiği finansal kiralama işlemlerine ilişkin olarak, “Finansal Kiralama Alacakları” için faiz ve anapara tutarlarını kapsayan asgari kira ödemelerinin brüt tutarı “Finansal Kiralama Alacakları” hesabında gösterilmiştir. Kira ödemelerinin toplamı ile söz konusu sabit kıymetlerin maliyeti arasındaki fark olan faiz ise “Kazanılmamış Gelirler” hesabına yansıtılmaktadır. Faiz geliri, kiralayanın kiralanan varlıkla ilgili net yatırım tutarı üzerinden sabit bir dönemsel getiri oranı yaratacak şekilde hesaplanarak kaydedilir.

FİNANSBANK ANONİM ŞİRKETİ
31 MART 2008 TARİHİ İTİBARIYLA
KONSOLİDE FİNANSAL TABLOLARA İLİŞKİN AÇIKLAMA VE DİPNOTLAR
(Tutarlar aksi belirtilmedikçe Bin Yeni Türk Lirası (YTL) olarak ifade edilmiştir.)

XV. Karşılıklar ve Koşullu Yükümlülüklerle İlişkin Açıklamalar

Krediler ve diğer alacaklar için ayrılan özel ve genel karşılıklar dışında kalan karşılıklar ve şarta bağlı yükümlülükler, TMS 37 “Karşılıklar, Koşullu Borçlar ve Koşullu Varlıklar” standardı uyarınca; karşılıklar geçmiş olayların bir sonucu olarak ortaya çıktığı anda muhasebeleştirilmekte olup, bununla ilgili olarak Ana Ortaklık Banka tarafından yükümlülük tutarının tahmini yapılarak finansal tablolara yansıtılmaktadır. Söz konusu yükümlülük tutarının tahmin edilemediği durumlarda şarta bağlı olarak kabul edilmektedir. Şarta bağlı yükümlülükler için şartın gerçekleşme olasılığı şartın gerçekleşmeme olasılığından yüksek ise ve güvenilir olarak ölçülebiliyorsa karşılık ayrılmakta, güvenilir olarak ölçülemiyorsa ya da şartın gerçekleşme olasılığı yoksa veya şartın gerçekleşmeme olasılığından az ise bu yükümlülük dipnotlarda açıklanmaktadır.

Dönem içinde ayrılan karşılıklar “Kredi ve Diğer Alacaklar Karşılığı” hesabında giderleştirilmekte; önceki dönemlerde ayrılan ve cari dönemde iptal edilen karşılık tutarları “Diğer Faaliyet Gelirleri” hesabına gelir kaydedilmektedir.

XVI. Çalışanların Haklarına İlişkin Yükümlülüklerle İlişkin Açıklamalar

Grup, çalışanların haklarına ilişkin yükümlülüklerini TMS 19 “Çalışanlara Sağlanan Faydalar” standardı uyarınca muhasebelemektedir.

Türkiye’de mevcut kanunlar çerçevesinde, Grup istifa ya da kötü hal dışında görevine son verdiği personeli ile emekliliğe hak kazanan personeline beher çalışma yılı için 30 günlük ücret veya resmi olarak açıklanan tavan üzerinden kıdem tazminatı ve beher çalışma yılı üzerinden hesaplanacak ihbar süresi için ihbar tazminatı ödemekle yükümlüdür.

Grup bağımsız bir aktüer tarafından, hesaplanan yükümlülük tutarını, ilişikteki finansal tablolara yansıtmıştır.

Grup’un bilanço tarihinden itibaren 12 aydan daha uzun sürede sözleşme süresi dolacak belirli süreli sözleşme ile istihdam edilmiş çalışanı yoktur.

Grup, çalışanlarının kullanmadığı izin günleri üzerinden karşılık ayırmış ve finansal tablolarına yansıtmıştır.

Grup çalışanlarının üyesi buldukları vakıf, sandık ve benzeri kuruluşlar yoktur.

XVII. Vergi Uygulamalarına İlişkin Açıklamalar

1. Kurumlar Vergisi

21 Haziran 2006 tarih ve 26205 sayılı Resmi Gazete’de yayımlanan 5520 sayılı Kurumlar Vergisi Kanunu’na göre; kurumlar vergisinin, kurum kazancı üzerinden 1 Ocak 2006 tarihinden itibaren başlayan vergilendirme dönemlerine uygulanmak üzere %20 olması hükme bağlanmıştır. Peşin ödenen vergiler, ilgili yılın kurumlar vergisi yükümlülüğünden mahsup edilmek üzere “Cari Vergi Borcu” hesabında takip edilmektedir.

Kurumlar vergisi beyannamesi, ilgili olduğu hesap döneminin kapandığı ayı izleyen dördüncü ayın birinci gününden yirmibeşinci günü akşamına kadar beyan edilerek bu ayın sonuna kadar tek taksitte ödenir.

Dönem karı üzerinden hesaplanan kurumlar ve gelir vergisi karşılıkları pasifte “Cari Vergi Borcu” hesabına ve gider olarak da gelir tablosunda “Cari Vergi Karşılığı” hesabına kaydedilmektedir.

24 Nisan 2003 tarihinden itibaren, 2002 ve önceki yıl karları da dahil olmak üzere, dönem karı, dağıtılmaması, sermayeye ilave edilmesi veya tam mükellef kurumlara dağıtılması durumlarında stopaja tabi olmazken, tam mükellef gerçek kişilere, kurumlar vergisi ve gelir vergisi mükellefiyeti olmayanlara, kurumlar vergisi ve gelir vergisinden muaf olanlara, dar mükellef kurumlara (Türkiye’de işyeri veya daimi temsilci aracılığıyla kar payı elde edenler hariç) ve dar mükellef gerçek kişilere yapılacak kar dağıtımı %10 oranında stopaja tabidir. 22 Temmuz 2006 tarihli ve 2006/10731 sayılı Bakanlar Kurulu Kararı gereği 23 Temmuz 2006 tarihinden itibaren

FİNANSBANK ANONİM ŞİRKETİ
31 MART 2008 TARİHİ İTİBARIYLA
KONSOLİDE FİNANSAL TABLOLARA İLİŞKİN AÇIKLAMA VE DİPNOTLAR
(Tutarlar aksi belirtilmedikçe Bin Yeni Türk Lirası (YTL) olarak ifade edilmiştir.)

tam mükellef gerçek kişilere, kurumlar vergisi ve gelir vergisi mükellefiyeti olmayanlara, kurumlar vergisi ve gelir vergisinden muaf olanlara, dar mükellef kurumlara (Türkiye'de işyeri veya daimi temsilci aracılığıyla kar payı elde edenler hariç) ve dar mükellef gerçek kişilere yapılacak kar dağıtımını %15 oranında stopaja tabidir.

2. Ertelemiş Vergiler

Grup, uygulanan muhasebe politikaları ve değerlendirme esasları ile vergi mevzuatı uyarınca belirlenen vergiye esas değeri arasındaki geçici farkları için “Gelir Vergilerine İlişkin Türkiye Muhasebe Standardı” (TMS 12) standardı ertelenmiş vergi hesaplamakta ve muhasebeleştirmektedir.

Konsolide edilen iştiraklerin finansal tablolarında yer alan ertelenmiş vergi pasifi ve aktifi ayrı ayrı net edildikten sonra kalan ertelenmiş vergi aktifi 42,209 YTL (31 Aralık 2007 – 24,803 YTL), ertelenmiş vergi pasifi 2,740 YTL (31 Aralık 2007 - 3,393 YTL)'dir.

31 Mart 2008 tarihi itibarıyla geçici farklardan kaynaklanan ertelenmiş vergi geliri 3,666 YTL (31 Mart 2007 – 15,412 YTL ertelenmiş vergi geliri) tutarındadır. Ertelemiş vergi gideri, gelir tablosunda “Ertelemiş Vergi Karşılığı” kalemi içinde gösterilmiştir.

Doğrudan özkaynaklar ile ilişkilendirilen varlıklarla ilgili cari ve ertelenmiş vergiler özkaynaklar hesap grubuyla ilişkilendirilmiş ve bu grupta yer alan ilgili hesaplarla netleştirilmektedir. 15,564 YTL (31 Aralık 2007 – 1,149 YTL ertelenmiş vergi aktifi) tutarında ertelenmiş vergi aktifi, özkaynaklar altında “Menkul Değerler Değerleme Farkları” hesap kaleminden netleştirilmiştir.

XVIII. Borçlanmalara İlişkin İlave Açıklamalar

Grup, gerektiğinde yurtiçi ve yurtdışı kuruluşlardan kaynak temin etmektedir. Yurtdışı kuruluşlardan sendikasyon, seküritizasyon gibi borçlanma araçları ile de kaynak temini yoluna gitmektedir. Borçlanmayı temsil eden araçlar kayda alınmalarını izleyen dönemde etkin faiz yöntemi ile iskonto edilmiş değerleri üzerinden izlenmektedir.

Grup hisse senedine dönüştürülebilir tahvil ihraç etmemiştir. Grup'un doğrudan kendisinin ihraç ettiği, borçlanmayı temsil eden araçlar bulunmamakta olup, özel amaçlı kuruluşlar (SPV'ler) aracılığı ile ihraç edilmiş borçlanmayı temsil eden araçlardan sağlanan fonlar “Alınan Krediler” içerisinde gösterilmiştir

XIX. Hisse Senetleri ve İhracına İlişkin Açıklamalar:

Ana Ortaklık Banka cari dönemde bedelsiz hisse senedi ihracı gerçekleşmemiştir.

XX. Aval ve Kabullere İlişkin Açıklamalar

Aval ve kabuller, müşterilerin ödemeleri ile eş zamanlı olarak gerçekleştirilmekte ve olası borç ve taahhütler olarak bilanço dışı işlemlerde gösterilmektedir.

Aktif karşılığı bir yükümlülük olarak gösterilen aval ve kabuller bulunmamaktadır.

XXI. Devlet Teşviklerine İlişkin Açıklamalar

31 Mart 2008 tarihi itibarıyla Grup'un almış olduğu herhangi bir devlet teşviği veya yardımı bulunmamaktadır.

XXII. Raporlamanın Bölümlemeye Göre Yapılmasına İlişkin Açıklamalar

Ana Ortaklık Banka, kurumsal, bireysel ve ticari bankacılık hizmetlerinin yanı sıra özel bankacılık, KOBİ'lere yönelik işletme bankacılığı, fon yönetimi işlemleri ve kredi kartları hizmetlerini şubeler ve alternatif dağıtım kanalları vasıtasıyla vermektedir. Bireysel bankacılık müşterilerine vadeli ve vadesiz mevduat hesaplarının yanı sıra kredili mevduat hesabı imkanı, otomatik virman hizmetleri, tüketicici, oto, konut kredisi ve yatırım fonu hizmetleri vermektedir. Kurumsal bankacılık müşterilerine ise kredi ve mevduat hizmetlerinin yanı sıra, dış ticaret finansmanı, vadeli işlemler ve opsiyon sözleşmeleri konularında hizmet vermektedir. Ana Ortaklık Banka, finansal araçların alım satımı, fon yönetimi işlemlerinde de bulunmaktadır.

FİNANSBANK ANONİM ŞİRKETİ
31 MART 2008 TARİHİ İTİBARIYLA
KONSOLİDE FİNANSAL TABLOLARA İLİŞKİN AÇIKLAMA VE DİPNOTLAR
(Tutarlar aksi belirtilmedikçe Bin Yeni Türk Lirası (YTL) olarak ifade edilmiştir.)

Faaliyet birimleri olan ve kar merkezi olarak kabul edilen kurumsal ve ticari bankacılık, bireysel bankacılık, işletme bankacılığı, plastik kartlar için hazırlanan gelir tablolarına baz olan hesaplamalar ürün ve müşteri bazında yapılmaktadır. Karlılık hesaplamaları sırasında sözkonusu birimlerin kendi aralarında ve hazine birimi ile yaptıkları aktarmaların fiyatlandırılması, banka üst yönetimi tarafından belirlenen ve belli dönemlerde güncellenen maliyet/verim oranları kullanılarak yapılmaktadır. Bu fiyatlandırmada, genel piyasa koşulları ve banka iç politikaları dikkate alınmaktadır.

Kurumsal Pazarlama Birimi, kurumsal nitelikli, büyük ölçekli, yıllık cirosu 15 milyon ABD Doları ve üstü olan firmalarla Türkiye’de faaliyet gösteren çok uluslu firmalara hizmet vermektedir. Yıllık cirosu 2-15 milyon ABD Doları arasında olan firmalar ‘Ticari Firma’ kapsamında değerlendirilmektedir. Riski dağıtmak ve gelir konsantrasyonunu azaltmak amacıyla ticari bölümlenmeye büyük önem verilmektedir.

İşletme Bankacılığı Bölümü ise yıllık cirosu 750 YTL’den 5,000 YTL’ye kadar olan küçük ve orta boy işletmelere hizmet sunmaktadır. Banka küçük ve orta boy işletmelere sektörel çözüm paketleri sunmaktadır.

Bireysel Bankacılık, bireysel müşterilerin ihtiyaç ve beklentilerini karşılamaktadır. 2003 yılından itibaren üst gelir grubu müşterilerine daha etkin servis verebilmek amacıyla Özel Bankacılık Birimi kurulmuş ve hizmete başlanmıştır. Plastik kartlar alanında Card Finans kart sahiplerine taksit, indirim, parapuan gibi avantajlar sunmuştur. Hazine Bölümü’nün temel görevi bankanın likiditesini ve piyasa koşullarından kaynaklanabilecek faiz ve kur risklerini yönetmektir. Bölüm bankanın hazine ürünlerinde işlem hacmini artırmak ve müşteri tabanını geliştirmek için kurumsal, ticari, bireysel, işletme ve özel bankacılık birimleriyle yakın işbirliği içindedir.

Cari Dönem	Perakende Bankacılık	Kurumsal ve Ticari Bankacılık	Diğer	Banka’nın Toplam Faaliyeti
Faaliyet Gelirleri	407,175	115,649	24,391	547,215
Diğer (*)	(116,832)	(4,015)	120,847	-
Faaliyet Geliri	290,343	111,634	145,238	547,215
Faaliyet Kârı	107,854	77,839	1,594	187,287
İştiraklerden Elde Edilen Gelir	-	-	-	-
Vergi Öncesi Kâr	-	-	-	187,287
Vergi Karşılığı	-	-	-	(68,120)
Vergi Sonrası Kâr (Azınlık Hakları hariç)	-	-	-	115,839
Azınlık Hakları	-	-	-	3,328
Dönem Net Kârı	-	-	-	119,167
Toplam Varlıklar	10,824,785	8,124,026	6,451,480	26,946,543
Bölüm Varlıkları	10,824,785	8,124,026	6,451,480	25,400,291
İştirak ve Bağlı Ortaklıklar	-	-	-	3,480
Dağıtılmamış Varlıklar	-	-	-	1,542,772
Toplam Yükümlülükler	8,432,990	5,102,796	8,937,959	26,946,543
Bölüm Yükümlülükleri	8,432,990	5,102,796	8,937,959	22,473,745
Dağıtılmamış Yükümlülükler	-	-	-	1,619,771
Özkaynaklar	-	-	-	2,853,027
Diğer Bölüm Kalemleri	-	-	-	54,220
Sermaye Yatırımı	-	-	-	37,492
Amortisman	-	-	-	17,062
Değer Azalışı (Artışı)	-	-	-	(334)

(*) Diğer bölümlere yapılan işlemlerden elde edilen net faaliyet geliri

XXIII. Diğer Hususlara İlişkin Açıklamalar

Yoktur.

DÖRDÜNCÜ BÖLÜM

GRUBUN MALİ BÜNYESİNE İLİŞKİN BİLGİLER

I. Konsolide Sermaye Yeterliliği Standart Oranına İlişkin Açıklamalar

31 Mart 2008 tarihi itibarıyla konsolide sermaye yeterliliği standart oranı % 12.39'dur. (31 Aralık 2007 - %12.75).

1. Konsolide Sermaye yeterliliği standart oranının tespitinde kullanılan risk ölçüm yöntemleri

Sermaye yeterliliği standart oranının hesaplanması 1 Kasım 2006 tarih ve 26333 sayılı Resmi Gazete'de yayımlanan "Bankaların Sermaye Yeterliliğinin Ölçülmesine ve Değerlendirilmesine İlişkin Yönetmelik" ve 10 Ekim 2007 tarih ve 26669 sayılı Resmi Gazete'de yayımlanan "Bankaların Sermaye Yeterliliğinin Ölçülmesine ve Değerlendirilmesine İlişkin Yönetmelikte Değişiklik Yapılmasına Dair Yönetmelik" çerçevesinde yapılmaktadır. Sermaye yeterliliği standart oranının hesaplanmasında hesap ve kayıt düzenine ilişkin mevzuata uygun olarak düzenlenen veriler kullanılır. Ayrıca "Bankaların Sermaye Yeterliliğinin Ölçülmesine ve Değerlendirilmesine İlişkin Yönetmelik" esaslarına göre piyasa riski tutarı hesaplanarak sermaye yeterliliği standart oranına dahil edilmiştir.

Özkaynakların hesaplanmasında sermayeden indirilen değer olarak dikkate alınan tutarlar risk ağırlıklı varlıklar, gayrinakdi krediler ve yükümlülüklerin hesaplanmasına dahil edilmez. Risk ağırlıklı varlıkların hesaplanmasında, tükenme ve değer kaybı ile karşı karşıya olan varlıklar, ilgili amortismanlar ve karşılıklar düşüldükten sonra kalan net tutarlar üzerinden hesaplara alınır.

Gayrinakdi krediler ve taahhütler ile ilgili işlemlerde karşı taraftan olan alacaklar, varsa bu işlemler için "Bankalarca Kredilerin ve Diğer Alacakların Niteliklerinin Belirlenmesi ve Bunlar İçin Ayrılacak Karşılıklara İlişkin Usul ve Esaslar Hakkında Yönetmelik"e istinaden ayrılan ve pasif hesaplar arasında izlenen özel karşılıklar düşüldükten sonraki net tutar üzerinden "Bankaların Sermaye Yeterliliğinin Ölçülmesine ve Değerlendirilmesine İlişkin Yönetmelik" in 5'inci maddesinde belirtilen oranlar ile krediye dönüştürülerek ilgili risk grubuna dahil edilir ve risk grubunun ağırlığı ile ağırlıklandırılır.

Türev Finansal Araçlar ile ilgili işlemlerde, kredi riskine esas tutarların hesaplanmasında, karşı taraftan olan alacaklar, "Bankaların Sermaye Yeterliliğinin Ölçülmesine ve Değerlendirilmesine İlişkin Yönetmelik" in 5'inci maddesinde belirtilen oranlar ile krediye dönüştürülerek ilgili risk grubuna dahil edilerek, ilgili risk grubunun ağırlığı ile ikinci defa ağırlıklandırılır.

FINANSBANK ANONİM ŞİRKETİ
31 MART 2008 TARİHİ İTİBARIYLA
KONSOLİDE FİNANSAL TABLOLARA İLİŞKİN AÇIKLAMA VE DİPNOTLAR
(Tutarlar aksi belirtilmedikçe Bin Yeni Türk Lirası (YTL) olarak ifade edilmiştir.)

Konsolide ve konsolide olmayan sermaye yeterliliği standart oranına ilişkin bilgiler:

	Ana Ortaklık Banka							Risk Ağırlıkları						
	%0	%10	%20	%50	%100	%150	%200	%0	%10	%20	%50	%100	%150	%200
Kredi Riskine Esas Tutar														
Bilanço Kalemleri (Net)	1,984,397	-	777,654	5,291,951	11,242,282	182,450	2,092	2,050,731	-	415,475	6,219,473	13,519,672	182,450	2,092
Nakit Değerler	193,455	-	62	-	-	-	-	193,494	-	62	-	-	-	-
Vadesi Gelmiş Menkul Değer.	-	-	-	-	-	-	-	-	-	-	-	-	-	-
T. C. Merkez Bankası	813,748	-	-	-	-	-	-	813,748	-	-	-	-	-	-
Yurtiçi, Yurtdışı Bankalar, Yurtdışı	-	-	776,023	-	82,668	-	-	-	-	386,549	-	128,389	-	-
Para Piyasalarından Alacaklar	-	-	-	-	-	-	-	-	-	-	-	-	-	-
Ters Repo İşlemlerinden A.	-	-	-	-	-	-	-	-	-	18,933	-	-	-	-
Zorunlu Karşılıklar	648,338	-	-	-	-	-	-	648,338	-	-	-	-	-	-
Krediler	268,438	-	-	5,226,852	9,622,030	182,450	2,092	332,210	-	8,264	5,940,615	11,085,934	182,450	2,092
Tasfiye Olunacak A. (Net)	-	-	-	-	-	-	-	-	-	-	-	-	-	-
Kiralama İşlemlerinden A.	-	-	-	-	-	-	-	1,994	-	-	203,304	934,017	-	-
Satılmaya Hazır Finansal Varlıklar	-	-	-	-	-	-	-	-	-	-	-	-	-	-
Vadeye Kadar Elde Tutulacak Yatırımlar	-	-	-	-	-	-	-	-	-	-	-	-	-	-
Aktiflerimizin Vadeli Satışından Alacaklar	-	-	-	-	-	-	-	-	-	-	-	-	-	-
Muhtelif Alacaklar	-	-	-	-	489,495	-	-	-	-	-	-	497,008	-	-
Faiz ve Gelir Tahakkuk ve Reeskontları	17,899	-	1,569	65,099	155,134	-	-	18,738	-	1,667	75,554	182,389	-	-
İştirak, Bağlı Ort. ve Birl. Kont. Edilen	-	-	-	-	318,471	-	-	-	-	-	-	3,480	-	-
Maddi Duran Varlıklar	-	-	-	-	333,969	-	-	-	-	-	-	347,701	-	-
Diğer Aktifler	42,519	-	-	-	240,515	-	-	42,209	-	-	-	340,754	-	-
Nazım Kalemler	51,703	-	506,787	376,097	4,392,061	-	-	51,703	-	506,787	376,097	4,347,475	-	-
Gayrinakdi Krediler ve Taahhütler	51,703	-	-	376,097	4,316,617	-	-	51,703	-	-	376,097	4,316,617	-	-
Türev Finansal Araçlar	-	-	506,787	-	75,444	-	-	-	-	506,787	-	30,858	-	-
Risk Ağırlığı Verilmemiş Hesaplar	-	-	-	-	-	-	-	-	-	-	-	-	-	-
Toplam Riske Maruz Varlıklar	2,036,100	-	1,284,441	5,668,048	15,634,343	182,450	2,092	2,102,434	-	922,262	6,595,570	17,867,147	182,450	2,092
Toplam Risk Ağırlıklı Varlıklar	-	-	256,888	2,834,024	15,634,343	273,675	4,184	-	-	184,452	3,297,785	17,867,147	273,675	4,184

Konsolide ve konsolide olmayan sermaye yeterliliği standart oranına ilişkin özet bilgi:

	Ana Ortaklık Banka		Konsolide	
	Cari Dönem	Önceki Dönem	Cari Dönem	Önceki Dönem
Kredi Riskine Esas Tutar (KRET)	19,003,114	18,272,288	21,627,243	20,598,082
Piyasa Riskine Esas Tutar (PRET)	1,553,575	1,405,338	1,540,813	1,484,463
Operasyonel Riske Esas Tutar (ORET)	2,698,723	2,084,276	2,626,528	2,088,439
Özkaynak	2,856,149	2,827,904	3,196,787	3,081,000
Özkaynak/(KRET+PRET+ORET)x100	%12.28	%12.99	%12.39	%12.75

KRET : Kredi Riskine Esas Tutar
PRET : Piyasa Riskine Esas Tutar
ORET : Operasyonel Riske Esas Tutar

FİNANSBANK ANONİM ŞİRKETİ
31 MART 2008 TARİHİ İTİBARIYLA
KONSOLİDE FİNANSAL TABLOLARA İLİŞKİN AÇIKLAMA VE DİPNOTLAR
(Tutarlar aksi belirtilmedikçe Bin Yeni Türk Lirası (YTL) olarak ifade edilmiştir.)

Konsolide Özkaynak kalemlerine ilişkin bilgiler :

	Cari Dönem	Önceki Dönem
Ödenmiş Sermaye		
Nominal Sermaye	1,400,000	1,400,000
Sermaye Taahhütleri (-)	1,400,000	1,400,000
Ödenmiş Sermaye Enflasyon Düzeltme Farkı	-	-
Hisse Senedi İhraç Primleri	-	-
Hisse Senedi İptal Kârları	-	-
Yasal Yedekler	-	-
I. Tertip Kanuni Yedek Akçe (TTK 466/1)	142,859	107,179
II. Tertip Kanuni Yedek Akçe (TTK 466/2)	128,718	93,038
Özel Kanunlar Gereği Ayrılan Yedek Akçe	14,141	14,141
Statü Yedekleri	-	-
Olağanüstü Yedekler		
Genel Kurul Kararı Uyarınca Ayrılan Yedek Akçe	652,207	187,123
Dağıtılmamış Kârlar	652,207	187,123
Birikmiş Zararlar	-	-
Yabancı Para Sermaye Kur Farkı	-	-
Yasal Yedek, Statü Yedekleri ve Olağanüstü Yedeklerin Enflasyona Göre Düzeltme Farkı	-	-
Kâr	220,338	648,760
Net Dönem Kârı	115,839	608,734
Geçmiş Yıllar Kârı	104,499	40,026
Muhtemel Riskler İçin Ayrılan Serbest Karşılıkların Ana Sermayenin %25'ine Kadar Olan Kısmı	78,483	85,688
Sermayeye Eklenecek İştirak ve Bağlı Ortaklık Hisseleri ile Gayrimenkul Satış Kazançları	369,806	369,806
Birincil Sermaye Benzeri Borçların Ana Sermayenin %15'ine Kadar Olan Kısmı	-	-
Azınlık Hakları	116,364	113,036
Zararın Yedek Akçelerle Karşılanamayan Kısmı (-)	-	-
Net Dönem Zararı	-	-
Geçmiş Yıllar Zararı	-	-
Kanunun 56'ncı maddesinin Üçüncü Fıkrasındaki Aşım Tutarı (-)	-	-
Konsolidasyon Şerefiyesi (Net) (-)	8,969	8,969
Ana Sermaye Toplamı	2,971,088	2,902,623
KATKI SERMAYE		
Genel Karşılıklar	134,873	122,759
Menkuller Yeniden Değerleme Değer Artışı Tutarının %45'i	-	-
Gayrimenkuller Yeniden Değerleme Değer Artışı Tutarının %45'i	-	-
İştirakler, Bağlı Ortaklıklar ve Birlikte Kontrol Edilen Ortaklıklar (İş Ortaklıkları) Bedelsiz Hisseleri	-	-
Birincil Sermaye Benzeri Borçların Ana Sermaye Hesaplamasında Dikkate Alınmayan Kısmı	-	-
İkincil Sermaye Benzeri Borçlar	255,300	232,940
Menkul Değerler Değerleme Farkları Tutarı	(53,974)	(3,678)
İştirakler ve Bağlı Ortaklıklardan	4,441	(3,512)
Satılmaya Hazır Finansal Varlıklardan	(58,415)	(166)
Sermaye Yedeklerinin, Kâr Yedeklerinin ve Geçmiş Yıllar K/Z'ının Enflasyona Göre Düzeltme Farkları (Yasal Yedek, Statü Yedekleri ve Olağanüstü Yedeklerin Enflasyona Göre Düzeltme Farkı hariç)	-	-
Katkı Sermaye Toplamı	336,199	352,021
ÜÇÜNCÜ KUŞAK SERMAYE	-	-
SERMAYE	3,307,287	3,254,644
SERMAYEDEN İNDİRİLEN DEĞERLER	110,500	173,644
Özel Maliyet Bedelleri (-)	-	76,723
Peşin Ödenmiş Giderler (-)	76,487	67,892
Maddi Olmayan Duran Varlıklar (-)	32,562	27,576
Ana Sermayenin %10'unu Aşan Ertelenmiş Vergi Varlığı Tutarı (-)	-	-
Sermayesinin Yüzde On ve Daha Fazlasına Sahip Olunan Bankalar ile Finansal Kuruluşlardan (Yurt İçi, Yurt Dışı)	-	-
Konsolide Edilmeyenlerdeki Ortaklık Payları	-	-
Sermayesinin Yüzde Onundan Azına Sahip Olunan Bankalar ile Finansal Kuruluşlardaki (Yurt İçi, Yurt Dışı) Banka'nın	-	-
Ana Sermaye ve Katkı Sermaye Toplamının Yüzde On ve Daha Fazlasını Aşan Tutardaki Ortaklık Payları Toplamı	-	-
Bankalara, Finansal Kuruluşlara (Yurt İçi, Yurt Dışı) veya Nitelikli Pay Sahiplerine Kullanılan İkincil Sermaye	-	-
Benzeri Borç Niteliğini Haiz Krediler ile Bunlardan Satın Alınan Birincil veya İkincil Sermaye Benzeri Borç Niteliğini	-	-
Haiz Borçlanma Araçları	-	-
Kanunun 50 ve 51'nci Maddeleri Hükümlerine Aykırı Olarak Kullanılan Krediler	-	-
Bankaların, Gayrimenkullerinin Net Defter Değerleri Toplamının Özkaynaklarının Yüzde Ellisini Aşan Kısmı ile	-	-
Alacaklarından Dolayı Edinmek Zorunda Kaldıkları Ve Kanunun 57'nci Maddesi Uyarınca Elden Çıkarılması Gereken	-	-
Emtia Ve Gayrimenkullerden Edininin Tarihinden İtibaren Beş Yıl Geçmesine Rağmen Elden Çıkarılmayanların Net	-	-
Defter Değerleri	1,451	1,453
Diğer	-	-
Toplam Özkaynak	3,196,787	3,081,000

FİNANSBANK ANONİM ŞİRKETİ
31 MART 2008 TARİHİ İTİBARIYLA
KONSOLİDE FİNANSAL TABLOLARA İLİŞKİN AÇIKLAMA VE DİPNOTLAR
(Tutarlar aksi belirtilmedikçe Bin Yeni Türk Lirası (YTL) olarak ifade edilmiştir.)

II. Piyasa Riskine İlişkin Açıklamalar

Grup, finansal risk yönetimi politikaları çerçevesinde piyasa riskinden korunmak amacıyla “Bankaların İç Sistemleri Hakkında Yönetmelik” ve “Bankaların Sermaye Yeterliliğinin Ölçülmesine ve Değerlendirilmesine İlişkin Yönetmelik” kapsamında piyasa riski yönetimi faaliyetlerini belirleyerek gerekli önlemler almıştır.

Piyasa riskine maruz kalınması nedeniyle Ana Ortaklık Banka Yönetim Kurulu risk yönetimine ilişkin olarak Ana Ortaklık Banka Risk Komitesi'nin önerileri doğrultusunda risk yönetimi stratejileri ve politikalarını tanımlamış ve bu stratejilerin uygulamalarının dönemselsel olarak takip edilmesini sağlamıştır. Ana Ortaklık Banka Yönetim Kurulu taşıdığı temel riskleri göz önünde bulundurarak bu risklere ilişkin limitleri belirlemekte ve söz konusu limitleri gerek gördükçe revize etmektedir. Ayrıca Ana Ortaklık Banka Yönetim Kurulu, Risk Yönetimi Grubu ile üst düzey yönetimin, Ana Ortaklık Banka'nın maruz kaldığı çeşitli riskleri tespit, ölçme, kontrol etme ve yönetme hususlarında gerekli tedbirleri almalarını sağlamaktadır.

Piyasa riski, geliştirilen içsel model kullanılarak Riske Açık Değer (RAD) metodolojisi ile ölçülmektedir. RAD, Tarihsel Simülasyon yöntemiyle hesaplanmaktadır. Piyasa riskinin etkin olarak yönetilmesini ve istenen sınırlar içinde kalmasını teminen Banka Risk Toleransı belirlenmiş olup, Risk Yönetimi Grubu günlük olarak RAD tutarlarının Banka Risk Toleransı'na uygunluğunu izlemektedir.

Periyodik olarak yapılan stres testleri ve senaryo analizleri ile RAD sonuçları desteklenmekte, ayrıca, nakit akış projeksiyonu, durasyon ve fark analizi gibi geleneksel risk ölçüm yöntemleri de kullanılmaktadır.

Genel piyasa riski ve spesifik risklere karşı bulundurulması gereken sermaye, “Bankaların Sermaye Yeterliliğinin Ölçülmesine ve Değerlendirilmesine İlişkin Yönetmelik” hükümleri çerçevesinde Standart Metot kullanılarak hesaplanıp, aylık olarak raporlanmaktadır.

1. Konsolide Piyasa riskine ilişkin bilgiler

	Tutar
(I) Genel Piyasa Riski İçin Hesaplanan Sermaye Yükümlülüğü- Standart Metot	85,848
(II) Spesifik Risk İçin Hesaplanan Sermaye Yükümlülüğü - Standart Metot	16,448
(III) Kur Riski İçin Hesaplanan Sermaye Yükümlülüğü - Standart Metot	16,681
(IV) Emtia Riski İçin Hesaplanan Sermaye Yükümlülüğü - Standart Metot	-
(V) Takas Riski İçin Hesaplanan Sermaye Yükümlülüğü - Standart Metot	-
(VI) Opsiyonlardan Kaynaklanan Piyasa Riski İçin Hesaplanan Sermaye Yükümlülüğü - Standart Metot	4,288
(VII) Risk Ölçüm Modeli Kullanan Bankalarda Piyasa Riski İçin Hesaplanan Sermaye Yükümlülüğü	-
(VIII) Piyasa Riski İçin Hesaplanan Toplam Sermaye Yükümlülüğü (I+II+III+IV+V+VI+VII)	123,265
(IX) Piyasa Riskine Esas Tutar (12,5 x VIII) ya da (12,5 x VII)	1,540,813

FİNANSBANK ANONİM ŞİRKETİ
31 MART 2008 TARİHİ İTİBARIYLA
KONSOLİDE FİNANSAL TABLOLARA İLİŞKİN AÇIKLAMA VE DİPNOTLAR
(Tutarlar aksi belirtilmedikçe Bin Yeni Türk Lirası (YTL) olarak ifade edilmiştir.)

III. Konsolide Kur Riskine İlişkin Açıklamalar

1. Grup'un maruz kaldığı kur riski, bu durumun etkilerinin tahmin edilmesi, Ana Ortaklık Banka Yönetim Kurulu'nun günlük olarak izlenen pozisyonlar için belirlediği limitler

Grup, 31 Mart 2008 tarihi itibarıyla, 4,309,263 YTL'si bilanço açık pozisyonundan (31 Aralık 2007 - 3,678,694 YTL bilanço açık pozisyonu) ve 4,141,293 YTL'si bilanço dışı kapalı pozisyondan (31 Aralık 2007 - 3,488,862 YTL bilanço dışı kapalı pozisyonu) oluşmak üzere 167,970 YTL net yabancı para açık pozisyonu (31 Aralık 2007 - 189,832 YTL net yabancı para açık pozisyonu) taşımaktadır. Bilanço dışı kapalı pozisyonun 4,182,251 YTL (31 Aralık 2007 - 3,613,521 YTL)'lik kısmı bankalar ve müşteriler ile yapılan YP/YTL swap işlemlerinden oluşmaktadır. Grup, bu işlemleri yabancı para likiditesini yönetmek ve faiz riskinden korunmak amacıyla yapmıştır.

Grup yabancı para pozisyon riskini azaltmak amacıyla ayrıca vadeli döviz alım-satım sözleşmelerine de girmektedir. Grup, ayrıca döviz ve eurobond opsiyon alım-satım işlemlerine girmektedir.

Kur riskine ilişkin pozisyon limiti, YP Net Genel Pozisyon Standart Oranı paralelinde belirlenmektedir. Ölçülebilir ve yönetilebilir riskler, uyulması gereken yasal limitler dahilinde alınmaktadır.

"Bankaların İç Sistemleri Hakkındaki Yönetmelik" esaslarına göre kur riski izlenmekte ve yabancı para işlemlerde oluşması muhtemel değer değişiklikleri gözlenmektedir. Kur riskinin ölçülmesinde, Standart Metot kullanılmaktadır. Standart Metot kapsamında yapılan ölçümler haftalık bazda gerçekleştirilmektedir.

2. Önemli olması durumunda yabancı para cinsinden borçlanma araçlarının ve net yabancı para yatırımlarının riskten korunma amaçlı türev araçları ile korunmasının boyutu

Yabancı para cinsinden borçlanma araçlarının ve net yabancı para yatırımlarının riskten korunma amaçlı türev araçları ile korunması durumu söz konusu değildir.

Grup Malta'da faaliyet gösteren ve 100 milyon Euro sermayesi olan bağlı ortaklığı Finans Malta Holdings Ltd. için net yatırım riskinden korunma işlemi yapmıştır. Bu doğrultuda Grup mevduatlarında net yatırım tutarı kadar mevduat pozisyonu tutmuştur. 2008 içerisinde oluşan 19,373 YTL tutarındaki değerlendirme sonucu oluşan gelir özkaynaklar altında "menkul değerler değerlendirme farkları" kaleminde, riskten korunma aracından oluşan 19,373 YTL değerlendirme sonucu oluşan gider de aynı şekilde özkaynaklar altında "menkul değerler değerlendirme farklarında" kaleminde takip etmiştir.

3. Ana Ortaklık Banka'nın finansal tablo tarihi ile bu tarihten geriye doğru son beş iş günü kamuya duyurulan cari döviz alış kurları

Bilanço tarihindeki ABD Doları Gişe Döviz Alış Kuru 1.2765 YTL
Bilanço tarihindeki Avro Gişe Döviz Alış Kuru 2.0156 YTL

<u>Tarih</u>	<u>ABD Doları</u>	<u>Avro</u>
31 Mart 2008	1.2765 YTL	2.0156 YTL
28 Mart 2008	1.2579 YTL	1.9855 YTL
27 Mart 2008	1.2589 YTL	1.9768 YTL
26 Mart 2008	1.2325 YTL	1.9180 YTL
25 Mart 2008	1.2385 YTL	1.9102 YTL
24 Mart 2008	1.2379 YTL	1.9125 YTL

4. Ana Ortaklık Banka'nın cari döviz alış kurunun finansal tablo tarihinden geriye doğru son otuz günlük basit aritmetik ortalama değeri

2008 yılı Mart ayı basit aritmetik ortalama ile ABD doları döviz alış kuru 1.2324 YTL, Avro döviz alış kuru 1.9096 YTL'dir.

FİNANSBANK ANONİM ŞİRKETİ
31 MART 2008 TARİHİ İTİBARIYLA
KONSOLİDE FİNANSAL TABLOLARA İLİŞKİN AÇIKLAMA VE DİPNOTLAR
(Tutarlar aksi belirtilmedikçe Bin Yeni Türk Lirası (YTL) olarak ifade edilmiştir.)

5. Konsolide kur riskine ilişkin bilgiler (Bin YTL)

Cari Dönem	Avro	ABD Doları	Japon Yeni	Diğer	Toplam
Varlıklar					
Nakit Değerler (Kasa, Efektif Deposu, Yoldaki Paralar, Satın Alınan Çekler) ve TCMB.	57,832	932,572	42	3,886	994,332
Bankalar	101,263	305,657	4,082	133	411,135
Gerçeğe Uygun Değer Farkı Kâr veya Zarara Yansıtılan Finansal Varlıklar (***)	873	1,202	-	-	2,075
Para Piyasalarından Alacaklar	-	-	-	-	-
Satılmaya Hazır Finansal Varlıklar	57,668	341,881	-	-	399,549
Krediler (**)	2,189,444	3,054,549	4,362	62,992	5,311,347
İştirak, Bağlı Ortaklık ve Birlikte Kontrol Edilen Ortaklıklar (İş ortaklıkları)	-	-	-	-	-
Vadeye Kadar Elde Tutul. Yatırımlar	-	-	-	-	-
Riskten Korunma Amaçlı Türev Finansal Varlıklar	-	-	-	-	-
Maddi Duran Varlıklar	164	-	-	15	179
Maddi Olmayan Duran Varlıklar	-	-	-	-	-
Diğer Varlıklar (***)	750,495	647,415	453	4,679	1,403,042
Toplam Varlıklar	3,157,739	5,283,276	8,939	71,705	8,521,659
Yükümlülükler					
Bankalar Mevduatı	358,213	1,429,884	19	162	1,788,278
Döviz Tevdiat Hesabı	2,029,306	4,560,453	1,340	95,158	6,686,257
Para Piyasalarına Borçlar	-	123,432	-	-	123,432
Diğer Mali Kuruluşlardan Sağlanan Fonlar	814,720	3,225,852	734	934	4,042,240
İhraç Edilen Menkul Değerler	-	-	-	-	-
Muhtelif Borçlar	51,731	32,555	2,506	3,538	90,330
Riskten Korunma Amaçlı Türev Finansal Yük.	-	-	-	-	-
Diğer Yükümlülükler (***)	87,823	12,265	-	297	100,385
Toplam Yükümlülükler	3,341,793	9,384,441	4,599	100,089	12,830,922
Net Bilanço Pozisyonu	(184,054)	(4,101,165)	4,340	(28,384)	(4,309,263)
Net Nazım Hesap Pozisyonu	36,085	4,123,642	5,357	(23,791)	4,141,293
Türev Finansal Araçlardan Alacaklar	1,971,133	10,409,366	41,978	453,706	12,876,183
Türev Finansal Araçlardan Borçlar	1,935,048	6,285,724	36,621	477,497	8,734,890
Gayri Nakdi Krediler (*)	1,068,438	2,161,884	5,900	306,604	3,542,826
Önceki Dönem					
Toplam Varlıklar	2,669,910	5,008,495	7,224	74,429	7,760,058
Toplam Yükümlülükler	2,578,272	8,746,176	4,936	109,368	11,438,752
Net Bilanço Pozisyonu	91,638	(3,737,681)	2,288	(34,939)	(3,678,694)
Net Nazım Hesap Pozisyonu	(22,760)	3,458,690	2,685	50,247	3,488,862
Türev Finansal Araçlardan Alacaklar	1,294,006	7,258,347	39,001	410,979	9,002,333
Türev Finansal Araçlardan Borçlar	1,316,766	3,799,657	36,316	360,732	5,513,471
Gayri Nakdi Krediler (*)	858,482	1,958,275	4,349	266,180	3,087,286

(*) Net bilanço dışı pozisyona etkisi bulunmamaktadır.

(**) Bilançoda YTL olarak takip edilen 877,828 YTL (31 Aralık 2007 - 650,146 YTL) tutarındaki dövizde endeksli kredileri de içermektedir.

(***) BDDK'nın 19 Şubat 2006 tarihli ve 26085 sayılı Resmi Gazete'de yayımlanan tebliğine göre bilançoda YP olarak takip edilen 1,279 YTL (31 Aralık 2007 - 1,170 YL) tutarındaki peşin ödenmiş giderleri içermemektedir. Türev finansal araçlara ait 712 YTL (31 Aralık 2007 - 5 YTL) kur gelir reeskontları dahil edilmemektedir.

(****) Diğer yükümlülükler (9,694 YTL) (31 Aralık 2007 - (565) YTL) menkul değerler değerlendirme farkları rakamını içermemektedir.

FİNANSBANK ANONİM ŞİRKETİ
31 MART 2008 TARİHİ İTİBARIYLA
KONSOLİDE FİNANSAL TABLOLARA İLİŞKİN AÇIKLAMA VE DİPNOTLAR
(Tutarlar aksi belirtilmedikçe Bin Yeni Türk Lirası (YTL) olarak ifade edilmiştir.)

IV. Konsolide Faiz Oranı Riskine İlişkin Açıklamalar

Faiz oranlarındaki hareketler nedeniyle Ana Ortaklık Banka'nın pozisyon durumuna bağlı olarak maruz kalabileceği zarar Aktif/Pasif Komitesi tarafından yönetilmektedir.

Varlıkların, yükümlülüklerin ve bilanço dışı kalemlerin faize duyarlılığı üst düzey yönetimin katıldığı iki haftada bir yapılan Aktif/Pasif Komitesi toplantılarında piyasadaki gelişmelerin de dikkate alınmasıyla değerlendirilmektedir.

Ana Ortaklık Banka yönetimi, günlük olarak piyasadaki faiz oranlarını takip ederek gerektiğinde Banka'nın faiz oranlarını belirlemektedir.

Ana Ortaklık Banka'nın varlık ve yükümlülükleri pozitif faiz getirisi taşımakta, varlıklar ve yükümlülükler ortalama altı ay içinde yeniden fiyatlanmaktadır. Dolayısıyla, Banka sınırlı miktarda faiz oranı riski taşımaktadır.

Ana Ortaklık Banka, büyüyen uzun vadeli sabit faizli YTL kredi portföyünü müşteri mevduatının yanısıra uluslararası piyasalardan sağladığı uzun vadeli (10 yıla kadar) değişken faizli yabancı para kaynak ile fonlamaktadır. Banka, uluslararası piyasalardan sağladığı fon ile yarattığı yabancı para likiditeyi uzun vadeli swap işlemleri ile (sabit YTL faiz ve değişken YP faiz) YTL likiditeye dönüştürmektedir. Bu sayede uzun vadeli sabit faizli kredileri için hem YTL fonlama kaynağı oluşturmakta hem de faiz ve vade riskinden korunmaktadır.

FİNANSBANK ANONİM ŞİRKETİ
31 MART 2008 TARİHİ İTİBARIYLA
KONSOLİDE FİNANSAL TABLOLARA İLİŞKİN AÇIKLAMA VE DİPNOTLAR
(Tutarlar aksi belirtilmedikçe Bin Yeni Türk Lirası (YTL) olarak ifade edilmiştir.)

Varlıkların, yükümlülüklerin ve bilanço dışı kalemlerin faize duyarlılığı
(Yeniden fiyatlandırmaya kalan süreler itibarıyla)

	1 Aya Kadar	1-3 Ay	3-12 Ay	1-5 Yıl	5 Yıl ve Üzeri	Faizsiz	Toplam
Cari Dönem Sonu							
Varlıklar							
Nakit Değerler (Kasa, Efektif Deposu, Yoldaki Paralar, Satın Alınan Çekler, K.Maden Deposu) ve TC Merkez Bankası	664,839	-	-	-	-	1,007,292	1,672,131
Bankalar	340,882	3,583	8,966	-	-	163,353	516,784
Gerçeğe Uygun Değer Farkı Kâr veya Zarara Yansıtılan Finansal Varlıklar	4,989	78,316	86,965	287,612	-	46,382	504,264
Para Piyasalarından Alacaklar	18,933	-	-	-	-	-	18,933
Satılmaya Hazır Finansal Varlıklar	361,207	45,160	2,448,226	969,301	-	109,023	3,932,917
Verilen Krediler	3,552,537	4,821,503	4,993,572	2,725,620	1,699,150	-	17,792,382
Vadeye Kadar Elde Tut. Yatırımlar	-	-	-	-	-	-	-
Diğer Varlıklar(*)	94,202	86,375	318,097	642,070	15,619	1,352,769	2,509,132
Toplam Varlıklar	5,037,589	5,034,937	7,855,826	4,624,603	1,714,769	2,678,819	26,946,543
Yükümlülükler							
Bankalar Mevduatı	1,196,375	575,413	342,354	-	-	42,533	2,156,675
Diğer Mevduat	9,074,826	2,534,894	270,112	3,597	8,521	1,643,844	13,535,794
Para Piyasalarına Borçlar	1,815,112	360	-	-	-	-	1,815,472
Muhtelif Borçlar	-	-	-	-	-	596,079	596,079
İhraç Edilen Menkul Değerler	-	-	-	-	-	-	-
Diğer Mali Kuruluşlar, Sağl. Fonlar	307,964	367,385	1,900,258	1,655,169	266,469	-	4,497,245
Diğer Yükümlülükler(*)	47,814	59,603	334,739	5,211	-	3,897,911	4,345,278
Toplam Yükümlülükler	12,442,091	3,537,655	2,847,463	1,663,977	274,990	6,180,367	26,946,543
Bilançodaki Uzun Pozisyon	-	1,497,282	5,008,363	2,960,626	1,439,779	-	10,906,050
Bilançodaki Kısa Pozisyon	(7,404,502)	-	-	-	-	(3,501,548)	(10,906,050)
Nazım Hesaplardaki Uzun Pozisyon	-	-	1,008	-	-	-	1,008
Nazım Hesaplardaki Kısa Pozisyon	(93,949)	(315,878)	-	-	-	-	(409,827)
Toplam Pozisyon	(7,498,451)	1,181,404	5,009,371	2,960,626	1,439,779	(3,501,548)	(408,819)

(*) Faizsiz kolonunda diğer varlıklar satırı, 917,848 YTL tutarındaki diğer aktifleri, 347,701 YTL tutarındaki maddi duran varlıkları, 41,531 YTL tutarındaki maddi olmayan duran varlıkları, 3,480 YTL tutarındaki iştirak ve bağlı ortaklıkları ve 42,209 YTL tutarındaki vergi varlığını içermekte, diğer yükümlülükler satırı ise 2,853,027 YTL tutarındaki özkaynakları, 582,422 YTL tutarındaki diğer yabancı kaynakları, 398,447 YTL tutarındaki karşılıkları, 42,823 YTL tutarındaki vergi borcunu ve alım satım amaçlı türev finansal borçlarının 21,192 YTL tutarını içermektedir.

Parasal finansal araçlara uygulanan ortalama faiz oranları :

	ABD			
	AVRO	Doları	YEN	YTL
	%	%	%	%
Cari Dönem Sonu				
Varlıklar				
Nakit Değerler (Kasa, Efektif Deposu, Yoldaki Paralar, Satın Alınan Çekler) ve TC Merkez Bankası	1.80	0.98	-	11.43
Bankalar	4.17	3.00	-	15.57
Gerçeğe Uygun Değer Farkı Kar veya Zarara Yansıtılan Finansal Varlıklar	-	-	-	-
Para Piyasasından Alacaklar	-	-	-	-
Satılmaya Hazır Finansal Varlıklar	5.88	9.38	0.00	18.60
Verilen Krediler	6.98	6.43	2.85	22.40 (*)
Vadeye Kadar Elde Tutulacak Finansal Varlıklar	-	-	-	-
Yükümlülükler				
Bankalar Mevduatı	4.02	4.40	-	15.41
Diğer Mevduat	4.74	4.42	-	16.77
Para Piyasalarına Borçlar	-	2.24	-	15.42
Muhtelif Borçlar	-	-	-	-
İhraç Edilen Menkul Değerler	-	-	-	-
Diğer Mali Kuruluşlardan Sağlanan Fonlar	5.71	5.21	-	12.77

(*) Kredi kartları hariç, verilen kredilerin getirisi %19.27'dir.

FİNANSBANK ANONİM ŞİRKETİ
31 MART 2008 TARİHİ İTİBARIYLA
KONSOLİDE FİNANSAL TABLOLARA İLİŞKİN AÇIKLAMA VE DİPNOTLAR
(Tutarlar aksi belirtilmedikçe Bin Yeni Türk Lirası (YTL) olarak ifade edilmiştir.)

Varlıkların, yükümlülüklerin ve bilanço dışı kalemlerin faize duyarlılığı
(Yeniden fiyatlandırmaya kalan süreler itibarıyla)

	1 Aya Kadar	1-3 Ay	3-12 Ay	1-5 Yıl	5 Yıl ve Üzeri	Faizsiz (*)	Toplam
Önceki Dönem Sonu							
Varlıklar							
Nakit Değerler (Kasa, Efektif Deposu, Yoldaki Paralar, Satın Alınan Çekler, K.Maden Deposu) ve TC Merkez Bankası	607,873	-	-	-	-	605,086	1,212,959
Bankalar	601,136	5,218	8,962	-	-	117,681	732,997
Gerçeğe Uygun Değer Farkı Kâr veya Zarara Yansıtılan Finansal Varlıklar	8,837	1,399	74,761	158,985	-	56,901	300,883
Para Piyasalarından Alacaklar	17,728	-	-	-	-	-	17,728
Satılmaya Hazır Finansal Varlıklar	1,007,075	1,318,507	199,389	657,314	-	93,741	3,276,026
Verilen Krediler	2,380,620	6,293,371	3,407,292	2,558,787	1,527,142	-	16,167,212
Vadeye Kadar Elde Tut. Yatırımlar	-	-	-	-	-	-	-
Diğer Varlıklar(*)	80,628	61,441	275,120	552,156	9,140	1,435,481	2,413,966
Toplam Varlıklar	4,703,897	7,679,936	3,965,524	3,927,242	1,536,282	2,308,890	24,121,771
Yükümlülükler							
Bankalar Mevduatı	987,314	1,029,235	104,121	-	-	41,528	2,162,198
Diğer Mevduat	7,849,886	2,823,637	337,041	4,062	11,537	1,874,961	12,901,124
Para Piyasalarından Borçlar	51,914	94	-	-	-	-	52,008
Muhtelif Borçlar	-	-	-	-	-	531,074	531,074
İhraç Edilen Menkul Değerler	-	-	-	-	-	-	-
Diğer Mali Kuruluşlar, Sağl. Fonlar	82,940	252,353	1,717,716	1,487,295	368,106	-	3,908,410
Diğer Yükümlülükler(*)	157,592	589,240	4,966	-	-	3,815,159	4,566,957
Toplam Yükümlülükler	9,129,646	4,694,559	2,163,844	1,491,357	379,643	6,262,722	24,121,771
Bilançodaki Uzun Pozisyon	-	2,985,377	1,801,680	2,435,885	1,156,639	-	8,379,581
Bilançodaki Kısa Pozisyon	(4,425,749)	-	-	-	-	(3,953,832)	(8,379,581)
Nazım Hesaplardaki Uzun Pozisyon	-	-	-	-	-	-	-
Nazım Hesaplardaki Kısa Pozisyon	(156,759)	(587,841)	(4,966)	-	-	-	(749,566)
Toplam Pozisyon	(4,582,508)	2,397,536	1,796,714	2,435,885	1,156,639	(3,953,832)	(749,566)

(*) Faizsiz kolonunda diğer varlıklar satırı, 1,031,196 YTL tutarındaki diğer aktifleri, 340,707 YTL tutarındaki maddi duran varlıkları, 36,545 YTL tutarındaki maddi olmayan duran varlıkları, 2,230 YTL tutarındaki iştirak ve bağlı ortaklıkları ve 24,803 YTL tutarındaki vergi varlığını içermekte, diğer yükümlülükler satırı ise 2,822,226 YTL tutarındaki özkaynakları, 511,324 YTL tutarındaki diğer yabancı kaynakları, 375,444 YTL tutarındaki karşılıkları, 72,905 YTL tutarındaki alım satım amaçlı türev finansal borçları ve 33,260 YTL tutarındaki vergi borcunu içermektedir.

Parasal finansal araçlara uygulanan ortalama faiz oranları :

	AVRO %	ABD Doları %	YEN %	YTL %
Önceki Dönem Sonu				
Varlıklar				
Nakit Değerler (Kasa, Efektif Deposu, Yoldaki Paralar, Satın Alınan Çekler) ve TC Merkez Bankası	1.80	1.95	-	11.81
Bankalar	3.07	4.33	-	16.43
Gerçeğe Uygun Değer Farkı Kar veya Zarara Yansıtılan Finansal Varlıklar	-	-	-	-
Para Piyasasından Alacaklar	-	-	-	-
Satılmaya Hazır Finansal Varlıklar	5.95	10.28	-	18.60
Verilen Krediler	7.17	7.35	2.84	23.30(*)
Vadeye Kadar Elde Tut. Finansal Varlıklar	-	-	-	-
Yükümlülükler				
Bankalar Mevduatı	4.11	5.26	-	16.00
Diğer Mevduat	4.32	5.18	-	17.38
Para Piyasasından Borçlar	-	4.59	-	15.78
Muhtelif Borçlar	-	-	-	-
İhraç Edilen Menkul Değerler	-	-	-	-
Diğer Mali Kuruluşlardan Sağlanan Fonlar	5.75	6.73	-	12.82

(*) Kredi kartları hariç, verilen kredilerin getirisi %18.84'tür.

FİNANSBANK ANONİM ŞİRKETİ
31 MART 2008 TARİHİ İTİBARIYLA
KONSOLİDE FİNANSAL TABLOLARA İLİŞKİN AÇIKLAMA VE DİPNOTLAR
(Tutarlar aksi belirtilmedikçe Bin Yeni Türk Lirası (YTL) olarak ifade edilmiştir.)

V. Konsolide Likidite Riskine İlişkin Açıklamalar

1. Ana Ortaklık Banka'nın mevcut likidite riskinin kaynağı ve alınması gereken tedbirlerin alınıp alınmadığı, Ana Ortaklık Banka yönetim kurulunun acil likidite ihtiyacının karşılanabilmesi ve vadesi gelmiş borçların ödenebilmesi için kullanılabilir fon kaynaklarına getirdiği sınırlamalar

Likidite riski, nakit akışındaki dengesizlik sonucunda nakit çıkışlarını tam olarak ve zamanında karşılayacak düzeyde ve nitelikte nakit mevcuduna veya nakit girişine sahip olunamaması sonucu oluşan risktir. Likidite riski ayrıca piyasaya gerektiği gibi girilememesi, piyasalarda oluşan engeller ve bölünmeler nedeniyle pozisyonların uygun bir fiyatta, yeterli tutarlarda ve hızlı olarak kapatılamaması ve pozisyonlardan çıkılamaması sonucu da oluşabilir. Grup likidite riskinden korunmak amacıyla fonlama kaynaklarını müşteri mevduatı ve yurtdışından kullanılan krediler olmak üzere çeşitlendirmekte ve belirli bir düzeyde nakit ve benzeri varlıklar bulundurmaktadır.

Ana Ortaklık Banka toplam likidite pozisyonunu günlük olarak değerlendirir. Üst düzey yönetimin katıldığı iki haftada bir yapılan Aktif/Pasif Komitesi toplantılarında likidite durumuna ilişkin nakit akım projeksiyonları ve senaryoları incelenir. Piyasa Riski Yönetim Grubu tarafından aylık olarak hesaplanan Likidite Rasyosu genel likidite durumu için bir öncü gösterge niteliğinde kullanılır. Olası bir likidite krizinde likidite yaratmak için kullanılabilir limitler, enstrümanlar ve teminat olarak verilebilecek kıymetlerin listesi haftalık olarak güncellenir. Likidite sıkışıklığı durumunda izlenecek alternatif fonlama stratejileri mevcut limitler dahilinde değerlendirilir ve alınacak pozisyon büyüklüklerine karar verilir. Ayrıca 'Likidite Acil Eylem Planı' gereği erken uyarı sinyalleri, likidite riskinin şiddetine bağlı stres seviyeleri ve her bir stres seviyesinde alınabilecek aksiyonlar tanımlanmıştır.

2. Ödemelerin, varlık ve yükümlülükler ile faiz oranlarının uyumu varsa mevcut uyumsuzluğun kârlılık üzerindeki muhtemel etkisi

Grup'un ödemeleri, varlık ve yükümlülükleri ile faiz oranları uyumludur.

3. Grup'un kısa ve uzun vadeli likidite ihtiyacının karşılandığı iç ve dış kaynaklar, kullanılmayan önemli likidite kaynakları

Grup'un acil likidite ihtiyacının karşılanabilmesi için bilançonun yaklaşık %6 büyüklüğü nakit değerlerde tutulmaktadır.

4. Grup'un nakit akışlarının miktar ve kaynaklarının değerlendirilmesi

Nakit akışlarının büyük bir bölümü Yeni Türk Lirası, ABD Doları ve Avro cinsinden oluşmaktadır.

FINANSBANK ANONİM ŞİRKETİ
31 MART 2008 TARİHİ İTİBARIYLA
KONSOLİDE FİNANSAL TABLOLARA İLİŞKİN AÇIKLAMA VE DİPNOTLAR
(Tutarlar aksi belirtilmedikçe Bin Yeni Türk Lirası (YTL) olarak ifade edilmiştir.)

5. Aktif ve pasif kalemlerin kalan vadelerine göre gösterimi

Cari Dönem	Vadesiz	1 Aya Kadar	1-3 Ay	3-12 Ay	1-5 Yıl	5 yıl ve Üzeri	Dağıtılamayan (*)	Toplam
Varlıklar								
Nakit Değerler (Kasa, Efektif Deposu, Yoldaki Paralar, Satın Alınan Çekler, K.Maden Deposu) ve TC Merkez Bankası	1,007,292	664,839	-	-	-	-	-	1,672,131
Bankalar	162,327	341,908	3,583	8,966	-	-	-	516,784
Gerçeğe Uygun Değer Farkı Kâr veya Zarara Yansıtılan Finansal Varlıklar	25,102	76,895	80,506	25,725	296,036	-	-	504,264
Para Piyasalarından Alacaklar	-	18,933	-	-	-	-	-	18,933
Satılmaya Hazır Finansal Varlıklar	105,257	24,721	4,787	467,628	2,738,531	588,227	3,766	3,932,917
Verilen Krediler	-	3,520,810	2,591,303	4,998,354	4,838,420	1,843,495	-	17,792,382
Vadeye Kadar Elde Tutulacak Yatırımlar	-	-	-	-	-	-	-	-
Diğer Varlıklar	2,314	804,885	86,375	318,097	811,974	15,619	469,868	2,509,132
Toplam Varlıklar	1,302,292	5,452,991	2,766,554	5,818,770	8,684,961	2,447,341	473,634	26,946,543
Yükümlülükler								
Bankalar Mevduatı	42,533	1,196,375	575,413	342,354	-	-	-	2,156,675
Diğer Mevduat	1,643,844	9,074,826	2,534,894	270,112	3,597	8,521	-	13,535,794
Diğer Mali Kuruluşlar. Sağl. Fonlar	-	170,510	200,290	1,736,415	2,113,488	276,542	-	4,497,245
Para Piyasalarına Borçlar	-	1,815,112	360	-	-	-	-	1,815,472
İhraç Edilen Menkul Değerler	-	-	-	-	-	-	-	-
Muhtelif Borçlar	92	592,868	2,647	-	472	-	-	596,079
Diğer Yükümlülükler	975	517,353	61,798	15,639	435,122	95,216	3,219,175	4,345,278
Toplam Yükümlülükler	1,687,444	13,367,044	3,375,402	2,364,520	2,552,679	380,279	3,219,175	26,946,543
Likidite Açığı	(385,152)	(7,914,053)	(608,848)	3,454,250	6,132,282	2,067,062	(2,745,541)	-
Önceki dönem								
Toplam Aktifler	857,000	4,483,406	3,931,690	4,603,856	7,531,952	2,259,937	453,930	24,121,771
Toplam Pasifler	1,917,398	9,957,074	3,997,613	2,106,008	2,522,113	478,727	3,142,838	24,121,771
Net Likidite Açığı	(1,060,398)	(5,473,668)	(65,923)	2,497,848	5,009,839	1,781,210	(2,688,908)	-

(*) Bilanço oluşturulan aktif hesaplardan sabit kıymetler, iştirak ve bağlı ortaklıklar, borsada işlem görmeyen hisse senetleri, ayniyat mevcudu ve peşin ödenmiş giderler gibi bankacılık faaliyetinin sürdürülmesi için gereksinim duyulan, kısa zamanda nakde dönüşme şansı bulunmayan diğer aktif nitelikli hesaplar "Dağıtılamayan" sütununa kaydedilir.

Dağıtılamayan diğer yükümlülükler, 2,853,027 YTL özkaynaklar ve 366,148 YTL dağıtılamayan karşılık tutarını içermektedir.

FİNANSBANK ANONİM ŞİRKETİ
31 MART 2008 TARİHİ İTİBARIYLA
KONSOLİDE FİNANSAL TABLOLARA İLİŞKİN AÇIKLAMA VE DİPNOTLAR
(Tutarlar aksi belirtilmedikçe Bin Yeni Türk Lirası (YTL) olarak ifade edilmiştir.)

BEŞİNCİ BÖLÜM

KONSOLİDE FİNANSAL TABLOLARA İLİŞKİN AÇIKLAMA VE DİPNOTLAR

I. Konsolide Bilançonun Aktif Hesaplarına İlişkin Açıklama ve Dipnotlar

1. a) Nakit değerler ve T.C.M.B.'ye ilişkin bilgiler:

	Cari Dönem		Önceki Dönem	
	TP	YP	TP	YP
Kasa/Efektif	94,087	99,407	95,045	97,397
T.C.M.B.	583,712	894,863	179,796	840,076
Diğer	-	62	51	594
Toplam	677,799	994,332	274,892	938,067

b) T.C. Merkez Bankası hesabına ilişkin bilgiler:

	Cari Dönem		Önceki Dönem	
	TP	YP	TP	YP
Vadesiz Serbest Tutar	583,712	246,525	179,796	232,203
Vadeli Serbest Olmayan Hesap	-	648,338	-	607,873
Toplam	583,712	894,863	179,796	840,076

T.C.M.B.'nin 2005/1 Sayılı "Zorunlu Karşılıklar Hakkında Tebliği"ne göre Türkiye'de faaliyet gösteren bankalar;Türk parası yükümlülükleri için YTL cinsinden %6 oranında serbest, yabancı para yükümlülükleri için ABD Doları veya Avro döviz cinsinden olmak üzere %8 oranında bloke, %3 oranında serbest T.C.M.B. nezdinde zorunlu karşılık tesis etmektedirler. T.C.M.B. zorunlu karşılıklar üzerinden üçer aylık dönemler itibarıyla faiz ödemesi yapmaktadır. 31 Mart 2008 tarihi itibarıyla verilen faiz oranları YTL, ABD Doları ve Avro için sırasıyla % 11.43, % 0.95 ve % 1.88'dir.

2. Gerçeğe uygun değer farkı kâr/zarara yansıtılan finansal varlıklara ilişkin ilave bilgiler (net değerleriyle gösterilmiştir) :

a) Teminata verilen/ bloke edilen gerçeğe uygun değer farkı kâr/zarara yansıtılan finansal varlıklara ilişkin bilgiler :

	Cari Dönem		Önceki Dönem	
	TP	YP	TP	YP
Hisse Senetleri	-	-	-	-
Bono, Tahvil ve Benzeri Men. Değ.	-	-	205,711	-
Diğer	-	-	-	-
Toplam	-	-	205,711	-

FİNANSBANK ANONİM ŞİRKETİ
31 MART 2008 TARİHİ İTİBARIYLA
KONSOLİDE FİNANSAL TABLOLARA İLİŞKİN AÇIKLAMA VE DİPNOTLAR
(Tutarlar aksi belirtilmedikçe Bin Yeni Türk Lirası (YTL) olarak ifade edilmiştir.)

2. Gerçeğe uygun değer farkı kâr/zarara yansıtılan finansal varlıklara ilişkin ilave bilgiler (net değerleriyle gösterilmiştir):

b) Repo işlemlerine konu olan gerçeğe uygun değer farkı kâr/zarara yansıtılan finansal varlıklar:

	Cari Dönem		Önceki Dönem	
	TP	YP	TP	YP
Devlet Tahvili	281,523	-	-	-
Hazine Bonosu	-	-	-	-
Diğer Kamu Borçlanma Senetleri	-	-	-	-
Banka Bonoları ve Banka Garantili Bonolar	-	-	-	-
Varlığa Dayalı Menkul Kıymetler	-	-	-	-
Diğer	-	-	-	-
Toplam	281,523	-	-	-

c) Alım satım amaçlı türev finansal varlıklara ilişkin pozitif farklar tablosu:

	Cari Dönem		Önceki Dönem	
	TP	YP	TP	YP
Vadeli İşlemler	17,624	116	7,031	420
Swap İşlemleri	76,569	1,469	15,225	5
Futures İşlemleri	-	1,202	-	158
Opsiyonlar	-	-	-	267
Diğer	740	-	726	-
Toplam	94,933	2,787	22,982	850

3.a) Bankalara ilişkin bilgiler:

	Cari Dönem		Önceki Dönem	
	TP	YP	TP	YP
Bankalar				
Yurtiçi	71,245	44,352	12,045	77,148
Yurtdışı	34,404	366,783	137,269	506,535
Yurtdışı Merkez ve Şubeler	-	-	-	-
Toplam	105,649	411,135	149,314	583,683

FİNANSBANK ANONİM ŞİRKETİ
31 MART 2008 TARİHİ İTİBARIYLA
KONSOLİDE FİNANSAL TABLOLARA İLİŞKİN AÇIKLAMA VE DİPNOTLAR
(Tutarlar aksi belirtilmedikçe Bin Yeni Türk Lirası (YTL) olarak ifade edilmiştir.)

4. Satılmaya hazır finansal varlıklara ilişkin bilgiler:

a) Teminata verilen/ bloke edilen satılmaya hazır finansal varlıklara ilişkin bilgiler:

	Cari Dönem		Önceki Dönem	
	TP	YP	TP	YP
Hisse Senetleri	-	-	-	-
Bono, Tahvil ve Benzeri Men.Değ.	322,065	26,543	604,307	25,004
Diğer	-	-	-	-
Toplam	322,065	26,543	604,307	25,004

b) Repo işlemlerine konu olan satılmaya hazır finansal varlıklara ilişkin bilgiler:

	Cari Dönem		Önceki Dönem	
	TP	YP	TP	YP
Devlet Tahvili	1,268,464	-	13,927	-
Hazine Bonosu	100,257	-	-	-
Diğer Borçlanma Senetleri	-	130,975	-	23,114
Banka Bonoları ve Banka Garantili Bonolar	-	-	-	-
Varlığa Dayalı Menkul Kıymetler	-	-	-	-
Diğer	-	-	-	-
Toplam	1,368,721	130,975	13,927	23,114

c) Satılmaya hazır finansal varlıklara ilişkin bilgiler :

	Cari Dönem	Önceki Dönem
Borçlanma Senetleri	3,859,187	3,181,675
Borsada İşlem Gören	3,747,393	3,024,651
Borsada İşlem Görmeyen(*)	111,794	157,024
Hisse Senetleri	115,915	95,671
Borsada İşlem Gören	112,149	91,905
Borsada İşlem Görmeyen	3,766	3,766
Değer Azalma Karşılığı (-) / Artışı (+)	(42,185)	(1,320)
Toplam	3,932,917	3,276,026

(*) Borsada işlem görmeyen borçlanma senetleri 110,845 YTL (31 Aralık 2007 - 133,893 YTL) tutarındaki "Credit Linked Note"ları ve 949 YTL (31 Aralık 2007 - 23,131 YTL) tutarında yabancı ülke tahvillerini içermektedir.

5. Kredilere ilişkin açıklamalar :

a) Grup'un ortaklarına ve mensuplarına verilen her çeşit kredi veya avansın bakiyesine ilişkin bilgiler:

	Cari Dönem		Önceki Dönem	
	Nakdi	Gayrinakdi	Nakdi	Gayrinakdi
Banka Ortaklarına Verilen Doğrudan Krediler	-	-	-	-
Tüzel Kişi Ortaklara Verilen Krediler	-	-	-	-
Gerçek Kişi Ortaklara Verilen Krediler	-	-	-	-
Banka Ortaklarına Verilen Dolaylı Krediler	-	-	-	-
Banka Mensuplarına Verilen Krediler(*)	25,398	-	26,490	-
Toplam	25,398	-	26,490	-

(*) Banka personeline verilen avansları da içermektedir.

FINANSBANK ANONİM ŞİRKETİ
31 MART 2008 TARİHİ İTİBARIYLA
KONSOLİDE FİNANSAL TABLOLARA İLİŞKİN AÇIKLAMA VE DİPNOTLAR
(Tutarlar aksi belirtilmedikçe Bin Yeni Türk Lirası (YTL) olarak ifade edilmiştir.)

b) Birinci ve ikinci grup krediler, diğer alacaklar ile yeniden yapılandırılan ya da yeni bir itfa planına bağlanan krediler ve diğer alacaklara ilişkin bilgiler :

Nakdi Krediler	Standart Nitelikli Krediler ve Diğer Alacaklar		Yakın İzlemedeki Krediler ve Diğer Alacaklar	
	Krediler ve Yapılandırılan ya da Diğer Alacaklar	Yeniden Yapılandırılan ya da Yeni Bir İtfa Planına Bağlananlar	Krediler ve Diğer Alacaklar	Yeniden Yapılandırılan ya da Yeni Bir İtfa Planına Bağlananlar
İhtisas Dışı Krediler	17,229,237	-	533,500	29,645
İskonto ve İştirak Senetleri	65,682	-	-	-
İhracat Kredileri	1,075,556	-	-	-
İthalat Kredileri	13,240	-	-	-
Mali Kesime Verilen Krediler	296,476	-	-	-
Yurtdışı Krediler	9,589	-	-	-
Tüketici Kredileri (*)	4,870,892	-	-	-
Kredi Kartları	2,781,882	-	-	-
Kıymetli Maden Kredisi	-	-	-	-
Diğer	8,115,920	-	533,500	29,645
İhtisas Kredileri	-	-	-	-
Diğer Alacaklar	-	-	-	-
Toplam	17,229,237	-	533,500	29,645

(*) Tüketici kredilerinin içinde sınıflanan 2,614,114 YTL tutarındaki 1 Ocak 2006- 31 Aralık 2007 arasında kullanılan konut kredileri gerçeğe uygun değerlendirme farkı kar/zarara yansıtılan finansal varlık olarak, bilanço yapısı gereği, krediler içinde muhasebeleştirilmiştir. 31 Mart 2008 tarihi itibarıyla, bu kredilerin gerçeğe uygun değer farkı zarar 92,004 YTL'dir.

c) Vade yapısına göre nakdi kredilerin ve diğer alacakların dağılımı :

Nakdi Krediler	Standart Nitelikli Krediler ve Diğer Alacaklar		Yakın İzlemedeki Krediler ve Diğer Alacaklar	
	Krediler ve Diğer Alacaklar	Yeniden Yapılandırılan ya da Yeni Bir İtfa Planına Bağlananlar	Krediler ve Diğer Alacaklar	Yeniden Yapılandırılan ya da Yeni Bir İtfa Planına Bağlananlar
Kısa Vadeli Krediler	7,606,375	-	-	-
İhtisas Dışı Krediler	7,606,375	-	-	-
İhtisas Kredileri	-	-	-	-
Diğer Alacaklar	-	-	-	-
Orta ve Uzun Vadeli Krediler	9,622,862	-	533,500	29,645
İhtisas Dışı Krediler	9,622,862	-	533,500	29,645
İhtisas Kredileri	-	-	-	-
Diğer Alacaklar	-	-	-	-
Toplam	17,229,237	-	533,500	29,645

FİNANSBANK ANONİM ŞİRKETİ
31 MART 2008 TARİHİ İTİBARIYLA
KONSOLİDE FİNANSAL TABLOLARA İLİŞKİN AÇIKLAMA VE DİPNOTLAR
(Tutarlar aksi belirtilmedikçe Bin Yeni Türk Lirası (YTL) olarak ifade edilmiştir.)

d) Tüketici kredileri, bireysel kredi kartları, personel kredileri ve personel kredi kartlarına ilişkin bilgiler :

	Kısa Vadeli	Orta ve Uzun Vadeli	Toplam	Faiz ve Gelir Tah. ve Reesk.
Tüketici Kredileri-TP	56,673	4,547,206	4,603,879	39,064
Konut Kredisi	893	3,293,857	3,294,750	25,855
Taşıt Kredisi	1,845	407,931	409,776	4,319
İhtiyaç Kredisi	53,935	845,418	899,353	8,890
Diğer	-	-	-	-
Tüketici Kredileri-Döviz Endeksli	486	160,252	160,738	11,499
Konut Kredisi	355	138,309	138,664	8,879
Taşıt Kredisi	-	10,579	10,579	1,418
İhtiyaç Kredisi	131	11,364	11,495	1,202
Diğer	-	-	-	-
Tüketici Kredileri-YP	-	-	-	-
Konut Kredisi	-	-	-	-
Taşıt Kredisi	-	-	-	-
İhtiyaç Kredisi	-	-	-	-
Diğer	-	-	-	-
Bireysel Kredi Kartları-TP	2,717,012	2,092	2,719,104	26,072
Taksitli	1,087,572	2,092	1,089,664	10,448
Taksitsiz	1,629,440	-	1,629,440	15,624
Bireysel Kredi Kartları-YP	2,556	-	2,556	25
Taksitli	-	-	-	-
Taksitsiz	2,556	-	2,556	25
Personel Kredileri-TP	1,063	9,331	10,394	81
Konut Kredisi	-	219	219	1
Taşıt Kredisi	11	121	132	1
İhtiyaç Kredisi	1,052	8,991	10,043	79
Diğer	-	-	-	-
Personel Kredileri-Döviz Endeksli	-	-	-	-
Konut Kredisi	-	-	-	-
Taşıt Kredisi	-	-	-	-
İhtiyaç Kredisi	-	-	-	-
Diğer	-	-	-	-
Personel Kredileri-YP	-	-	-	-
Konut Kredisi	-	-	-	-
Taşıt Kredisi	-	-	-	-
İhtiyaç Kredisi	-	-	-	-
Diğer	-	-	-	-
Personel Kredi Kartları-TP	13,713	-	13,713	132
Taksitli	6,212	-	6,212	60
Taksitsiz	7,501	-	7,501	72
Personel Kredi Kartları-YP	87	-	87	1
Taksitli	-	-	-	-
Taksitsiz	87	-	87	1
Kredili Mevduat Hesabı-TP (Gerçek Kişi)	43,939	-	43,939	1,298
Kredili Mevduat Hesabı-YP (Gerçek Kişi)	-	-	-	-
Toplam	2,835,529	4,718,881	7,554,410	78,172

FİNANSBANK ANONİM ŞİRKETİ
31 MART 2008 TARİHİ İTİBARIYLA
KONSOLİDE FİNANSAL TABLOLARA İLİŞKİN AÇIKLAMA VE DİPNOTLAR
(Tutarlar aksi belirtilmedikçe Bin Yeni Türk Lirası (YTL) olarak ifade edilmiştir.)

e) **Taksitli ticari krediler ve kurumsal kredi kartlarına ilişkin bilgiler :**

	Kısa Vadeli	Orta ve Uzun Vadeli	Toplam	Faiz ve Gelir Tah. ve Reesk.
Taksitli Ticari Krediler-TP	126,473	1,873,500	1,999,973	36,535
İşyeri Kredileri	195	141,522	141,717	1,344
Taşıt Kredileri	4,096	767,765	771,861	14,420
İhtiyaç Kredileri	122,182	964,213	1,086,395	20,771
Diğer	-	-	-	-
Taksitli Ticari Krediler-Dövizde Endeksli	26,913	291,484	318,397	31,721
İşyeri Kredileri	-	23,760	23,760	1,501
Taşıt Kredileri	105	60,480	60,585	7,554
İhtiyaç Kredileri	26,808	207,244	234,052	22,666
Diğer	-	-	-	-
Taksitli Ticari Krediler-YP	-	-	-	-
İşyeri Kredileri	-	-	-	-
Taşıt Kredileri	-	-	-	-
İhtiyaç Kredileri	-	-	-	-
Diğer	-	-	-	-
Kurumsal Kredi Kartları-TP	19,456	-	19,456	186
Taksitli	5,749	-	5,749	55
Taksitsiz	13,707	-	13,707	131
Kurumsal Kredi Kartları-YP	545	-	545	5
Taksitli	-	-	-	-
Taksitsiz	545	-	545	5
Kredili Mevduat Hesabı-TP (Tüzel Kişi)	88,179	-	88,179	5
Kredili Mevduat Hesabı-YP (Tüzel Kişi)	-	-	-	-
Toplam	261,566	2,164,984	2,426,550	68,452

f) **Kredilerin kullanıcılara göre dağılımı :**

	Cari Dönem	Önceki Dönem
Kamu	-	-
Özel	17,792,382	16,167,212
Toplam	17,792,382	16,167,212

g) **Yurtiçi ve yurtdışı kredilerin dağılımı :**

	Cari Dönem	Önceki Dönem
Yurtiçi Krediler	17,782,793	16,158,809
Yurtdışı Krediler	9,589	8,403
Toplam	17,792,382	16,167,212

FİNANSBANK ANONİM ŞİRKETİ
31 MART 2008 TARİHİ İTİBARIYLA
KONSOLİDE FİNANSAL TABLOLARA İLİŞKİN AÇIKLAMA VE DİPNOTLAR
(Tutarlar aksi belirtilmedikçe Bin Yeni Türk Lirası (YTL) olarak ifade edilmiştir.)

h) Bağlı ortaklık ve iştiraklere verilen krediler :

	Cari Dönem	Önceki Dönem
Bağlı Ortaklık ve İştiraklere Verilen Doğrudan Krediler	-	-
Bağlı Ortaklık ve İştiraklere Verilen Dolaylı Krediler	-	-
Toplam	-	-

i) Kredilere ilişkin olarak ayrılan özel karşılıklar :

	Cari Dönem	Önceki Dönem
Özel Karşılıklar		
Tahsil İmkani Sınırlı Krediler ve Diğer Alacaklar İçin Ayrılanlar	101,757	90,034
Tahsili Şüpheli Krediler ve Diğer Alacaklar İçin Ayrılanlar	129,888	130,985
Zarar Niteliğindeki Krediler ve Diğer Alacaklar İçin Ayrılanlar	222,957	182,755
Toplam	454,602	403,774

j) Donuk alacaklara ilişkin bilgiler (Net) :

j.1) Donuk alacaklardan Grup tarafından yeniden yapılandırılan ya da yeni bir itfa planına bağlanan krediler ve diğer alacaklara ilişkin bilgiler :

	III. Grup	IV. Grup	V. Grup
	Tahsil İmkani Sınırlı Krediler ve Diğer Alacaklar	Tahsili Şüpheli Krediler ve Diğer Alacaklar	Zarar Niteliğindeki Krediler ve Diğer Alacaklar
Cari Dönem	-	-	-
(Özel Karşılıklardan Önceki Brüt Tutarlar)	505	7,456	15,530
Yeniden Yapılandırılan Krediler ve Diğer Alacaklar	-	-	-
Yeni Bir İtfa Planına Bağlanan Krediler ve Diğer Alacaklar	505	7,456	15,530
Önceki Dönem	-	-	-
(Özel Karşılıklardan Önceki Brüt Tutarlar)	818	8,084	14,404
Yeniden Yapılandırılan Krediler ve Diğer Alacaklar	-	-	-
Yeni Bir İtfa Planına Bağlanan Krediler ve Diğer Alacaklar	818	8,084	14,404

j.2) Toplam donuk alacak hareketlerine ilişkin bilgiler :

	III. Grup	IV. Grup	V. Grup
	Tahsil İmkani Sınırlı Krediler ve Diğer Alacaklar	Tahsili Şüpheli Krediler ve Diğer Alacaklar	Zarar Niteliğindeki Krediler ve Diğer Alacaklar
Önceki Dönem Sonu Bakiyesi	90,034	130,985	182,755
Dönem İçinde İntikal (+)	83,855	-	28,683
Diğer Donuk Alacak Hesaplarından Giriş (+)	-	56,240	48,583
Diğer Donuk Alacak Hesaplarına Çıkış(-)	56,240	48,583	-
Dönem İçinde Tahsilat (-)	15,892	8,754	15,150
Aktiften Silinen (-)	-	-	21,914
Kurumsal ve Ticari Krediler	-	-	-
Bireysel Krediler	-	-	3,076
Kredi Kartları	-	-	18,838
Diğer	-	-	-
Dönem Sonu Bakiyesi	101,757	129,888	222,957
Özel Karşılık (-)	101,757	129,888	222,957
Bilançodaki Net Bakiyesi	-	-	-

FİNANSBANK ANONİM ŞİRKETİ
31 MART 2008 TARİHİ İTİBARIYLA
KONSOLİDE FİNANSAL TABLOLARA İLİŞKİN AÇIKLAMA VE DİPNOTLAR
(Tutarlar aksi belirtilmedikçe Bin Yeni Türk Lirası (YTL) olarak ifade edilmiştir.)

j.3) Yabancı para olarak kullanılan kredilerden kaynaklanan donuk alacaklara ilişkin bilgiler:
Yoktur.

j.4) Donuk alacakların kullanıcı gruplarına göre brüt ve net tutarlarının gösterimi:

	III. Grup: Tahsil İmkamı Sınırlı Krediler ve Diğer Alacaklar	IV. Grup: Tahsili Şüpheli Krediler ve Diğer Alacaklar	V. Grup Zarar Niteliğindeki Krediler ve Diğer
Cari Dönem (Net)			
Gerçek ve Tüzel Kişilere Kullanılan Krediler (Brüt)	101,757	129,888	222,957
Özel Karşılık Tutarı (-)	101,757	129,888	222,957
Gerçek ve Tüzel Kişilere Kullanılan Krediler (Net)	-	-	-
Bankalar (Brüt)	-	-	-
Özel Karşılık Tutarı (-)	-	-	-
Bankalar (Net)	-	-	-
Diğer Kredi ve Alacaklar (Brüt)	-	-	-
Özel Karşılık Tutarı (-)	-	-	-
Diğer Kredi ve Alacaklar (Net)	-	-	-
Önceki Dönem (Net)			
Gerçek ve Tüzel Kişilere Kullanılan Krediler (Brüt)	90,034	130,985	182,755
Özel Karşılık Tutarı (-)	90,034	130,985	182,755
Gerçek ve Tüzel Kişilere Kullanılan Krediler (Net)	-	-	-
Bankalar (Brüt)	-	-	-
Özel Karşılık Tutarı (-)	-	-	-
Bankalar (Net)	-	-	-
Diğer Kredi ve Alacaklar (Brüt)	-	-	-
Özel Karşılık Tutarı (-)	-	-	-
Diğer Kredi ve Alacaklar (Net)	-	-	-

k) Zarar niteliğindeki krediler ve diğer alacaklar için tasfiye politikasının ana hatları :

Kredi değerliliğini yitirdiği için sorunlu hale gelerek yasal takip talimatı verilen Grup alacaklarının tahsil ve tasfiyesini teminen kredinin niteliği, teminat durumu, borçlunun iyi niyeti ve takibin acilliği gibi hususlar değerlendirilerek mümkün olan en uygun hareket tarzı belirlenir. Esas olarak borçlular nezdindeki idari girişim ve görüşmelerle riskin tasfiyesi tercih edilmekle birlikte yapılan değerlendirmeler kapsamında doğrudan yasal takip işlemlerine başlanılarak da alacağımızın tasfiyesi yöntemine başvurulmaktadır. Bununla birlikte yasal takip işlemlerine başlanılmış olması idari görüşmelerin sonlandığı manasına gelmemektedir. Mutabık kalınması kaydıyla borçlu ile her aşamada alacağımızın tasfiyesine yönelik anlaşma yapılabilir.

l) Aktiften silme politikasına ilişkin açıklamalar :

Kredi değerliliğini yitirmesi nedeniyle yasal takibe intikal ettirilen kredilerden yürürlükteki "Karşılıklar Yönetmeliği" hükümleri gereğince %100 oranında karşılık ayrılan, herhangi bir teminatı bulunmayan ve sürdürülen takip neticesi tahsil şansının olmadığı anlaşılan krediler yasal ve Ana Ortaklık Banka'nın mevzuatı doğrultusunda aktiften silinmektedir.

FİNANSBANK ANONİM ŞİRKETİ
31 MART 2008 TARİHİ İTİBARIYLA
KONSOLİDE FİNANSAL TABLOLARA İLİŞKİN AÇIKLAMA VE DİPNOTLAR
(Tutarlar aksi belirtilmedikçe Bin Yeni Türk Lirası (YTL) olarak ifade edilmiştir.)

6. Vadeye kadar elde tutulacak yatırımlara ilişkin bilgiler

6.1. Repo işlemine konu olanlar ve teminata verilen/bloke edilenlere ilişkin bilgiler

6.1.1. Repo işlemine konu olanlara ilişkin bilgiler

	Cari Dönem		Önceki Dönem	
	TP	YP	TP	YP
Devlet Tahvili	-	-	-	-
Hazine Bonosu	-	-	-	-
Diğer Kamu Borçlanma Senetleri	-	-	-	-
Banka Bonoları ve Banka Garantili Bonolar	-	-	-	-
Varlığa Dayalı Menkul Kıymetler	-	-	-	-
Diğer	-	-	-	-
Toplam	-	-	-	-

6.1.2. Teminata verilen/bloke edilenlere ilişkin bilgiler

	Cari Dönem		Önceki Dönem	
	TP	YP	TP	YP
Bono	-	-	-	-
Tahvil ve Benzeri Menkul Değerler	-	-	-	-
Diğer	-	-	-	-
Toplam	-	-	-	-

6.2. Vadeye kadar elde tutulacak devlet borçlanma senetlerine ilişkin bilgiler

	Cari Dönem		Önceki Dönem	
	TP	YP	TP	YP
Devlet Tahvili	-	-	-	-
Hazine Bonosu	-	-	-	-
Diğer Kamu Borçlanma senetleri	-	-	-	-
Toplam	-	-	-	-

6.3. Vadeye kadar elde tutulacak yatırımlara ilişkin bilgiler

	Cari Dönem		Önceki Dönem	
	TP	YP	TP	YP
Borçlanma Senetleri				
Borsada İşlem Görenler	-	-	-	-
Borsada İşlem Görmeyenler	-	-	-	-
Değer Azalma Karşılığı (-)	-	-	-	-
Toplam	-	-	-	-

FİNANSBANK ANONİM ŞİRKETİ
31 MART 2008 TARİHİ İTİBARIYLA
KONSOLİDE FİNANSAL TABLOLARA İLİŞKİN AÇIKLAMA VE DİPNOTLAR
(Tutarlar aksi belirtilmedikçe Bin Yeni Türk Lirası (YTL) olarak ifade edilmiştir.)

6.4. Vadeye kadar elde tutulacak yatırımların yıl içindeki hareketleri

	Cari Dönem	Önceki Dönem
Dönem Başındaki Değer	-	-
Parasal Varlıklarda Meydana Gelen Kur Farkları	-	-
Yıl İçindeki Alımlar	-	-
Satış ve Geri Ödeme Yolu İle Elden Çıkarılanlar	-	-
Değer Azalışı Karşılığı	-	-
Dönem Sonu Toplamı	-	-

7. İştiraklere ilişkin bilgiler (Net):

7.1.1. İştiraklere ilişkin bilgiler

Unvanı	Adres (Şehir/ Ülke)	Banka'nın Pay Oranı-Farklıysa Oy Oranı (%)	Banka Risk Grubu Pay Oranı (%)
Gelişen İşletmeler Piyasaları A.Ş. (GİP)	İstanbul/Türkiye	%5	%5

Gelişen İşletmeler Piyasaları A.Ş. (GİP), borsa dışı teşkilatlanmış menkul kıymetler piyasası olarak faaliyet göstermektedir.

Aktif Toplamı	Özkaynak	Sabit Varlık Toplamı	Faiz Gelirleri	Menkul Değer Gelirleri	Cari Dönem Kar/Zararı	Önceki Dönem Kar/Zararı	Gerçeğe Uygun Değer
6,566	6,511	3	279	-	216	662	-

(*) Cari dönem bilgileri 31 Mart 2008 tarihi itibarıyla, önceki dönem kar ve zarar tutarları ise 31 Aralık 2007 tarihi itibarıyla hazırlanan finansal tablolar baz alınarak belirtilmiştir.

7.2. Konsolidasyon kapsamındaki iştiraklere ilişkin hareket tablosu

	Cari Dönem	Önceki Dönem
Dönem Başı Değeri	-	-
Dönem İçi Hareketler	-	-
Alışlar	-	-
Bedelsiz Edinilen Hisse Senedi	-	-
Cari Yıl Payından Alınan Kar	-	-
Satışlar	-	-
Yeniden Sınıflamadan Kaynaklanan Değişim	-	-
Rayiç Değer Artış/Azalışı	-	-
Yurtdışı İştiraklerin Net Kur Farkı	-	-
Değer Azalma Karşılıkları (-)	-	-
Dönem Sonu Değeri	-	-
Sermaye Taahhütleri	-	-
Dönem Sonu Sermaye Katılma Payı (%)	-	-

FİNANSBANK ANONİM ŞİRKETİ
31 MART 2008 TARİHİ İTİBARIYLA
KONSOLİDE FİNANSAL TABLOLARA İLİŞKİN AÇIKLAMA VE DİPNOTLAR
(Tutarlar aksi belirtilmedikçe Bin Yeni Türk Lirası (YTL) olarak ifade edilmiştir.)

7.3. Konsolidasyon kapsamına alınmayan iştiraklere ilişkin sektör bilgileri ve bunlara ilişkin kayıtlı tutarlar

	Cari Dönem	Önceki Dönem
Bankalar	-	-
Sigorta Şirketleri	-	-
Faktoring Şirketleri	-	-
Leasing Şirketleri	-	-
Finansman Şirketleri	-	-
Diğer İştirakler	250	250
Toplam	250	250

7.4. Konsolidasyon kapsamına alınmayan iştiraklerden borsaya kote edilen iştirakler

Yoktur.

7.5. Konsolidasyon kapsamına alınmayan iştiraklere yapılan yatırımların değerlendirilmesi

	Cari Dönem	Önceki Dönem
Maliyet Değeri İle Değerleme	250	250
Rayiç Değer İle Değerleme	-	-
Özsermaye Yöntemi İle Değerleme	-	-
Toplam	250	250

7.6. Konsolidasyon kapsamına alınmayan iştiraklerden cari dönem içinde elden çıkarılan iştirakler

Yoktur.

7.7. Konsolidasyon kapsamına alınmayan iştiraklerden cari dönem içinde satın alınan iştirakler

Yoktur.

FİNANSBANK ANONİM ŞİRKETİ
31 MART 2008 TARİHİ İTİBARIYLA
KONSOLİDE FİNANSAL TABLOLARA İLİŞKİN AÇIKLAMA VE DİPNOTLAR
(Tutarlar aksi belirtilmedikçe Bin Yeni Türk Lirası (YTL) olarak ifade edilmiştir.)

8. Bağlı ortaklıklara ilişkin bilgiler (Net):

8.1. Ana Ortaklık Banka'nın konsolidasyon kapsamına alınmayan bağlı ortaklıklarına ilişkin bilgiler

a.1) Konsolidasyon kapsamına alınmayan bağlı ortaklıklara ilişkin bilgiler:

Ünvanı	Adres (Şehir/Ülke)	Ana Ortaklık Banka'nın Pay Oranı-Farklıysa Oy Oranı (%)	Banka Risk Grubunun Pay Oranı (%)
Ibtech Uluslararası Bilişim ve İletişim Teknolojileri Araştırma, Geliştirme, Danışmanlık, Destek San. ve Tic. A.Ş. (*)	İstanbul/Türkiye	99.00	99.00

a.2) Yukarıda yer alan sıraya göre konsolidasyon kapsamına alınmayan bağlı ortaklıklara ilişkin bilgiler:

Aktif Toplamı	Özkaynak	Sabit Varlık Toplamı	Faiz Gelirleri	Menkul Değer Gelirleri	Cari Dönem Kâr/Zararı	Önceki Dönem Kâr/Zararı	Rayiç Değeri
5,988	5,199	3,128	-	-	390	960	-

(*)Bağımsız denetimden geçmemiş 31 Mart 2008 finansal tablolarından alınmış değerleriyle ifade edilmektedir.

8.2. Ana Ortaklık Banka'nın konsolidasyon kapsamındaki bağlı ortaklıkları

Ünvanı	Adres (Şehir/Ülke)	Ana Ortaklık Banka'nın Pay Oranı-Farklıysa Oy Oranı (%)	Banka Risk Grubunun Pay Oranı (%)
1. Finans Yatırım Menkul Değerler A.Ş.	İstanbul/Türkiye	99.60	100.00
2. Finans Finansal Kiralama A.Ş.	İstanbul/Türkiye	51.06	59.24
3. Finans Yatırım Ortaklığı A.Ş.	İstanbul/Türkiye	75.98	75.98
4. Finans Malta Holdings Ltd.	Sliema/Malta	100.00	100.00
5. Finans Portföy Yönetimi A.Ş.	İstanbul/Türkiye	0.001	100.00
6. Finansbank Malta Limited	Sliema/Malta	100.00	100.00
7. Finans Emeklilik ve Hayat A.Ş.	İstanbul/Türkiye	99.99	99.99

Yukarıda yer alan sıraya göre konsolidasyon kapsamındaki bağlı ortaklıklara ilişkin bilgiler:

	Aktif Toplamı	Özkaynak	Sabit Varlık Toplamı	Faiz Gelirleri	Menkul Değer Gelirleri	Cari Dönem Kâr/Zararı	Önceki Dönem Kâr/Zararı	Rayiç Değeri
1. (*)	62,603	45,557	10,913	1,351	201	(393)	7,254	-
2. (**)	1,377,763	272,349	1,155	2,010	-	12,043	50,415	98,250
3. (**)	21,845	21,658	24	-	-	(6,539)	3,466	9,900
4. (*)	221,719	221,704	-	-	-	-	(14)	-
5. (*)	16,904	14,018	385	135	-	1,155	3,527	-
6. (*)	3,067,218	311,261	164	60,315	15,074	10,801	51,417	-
7. (*)	18,765	7,473	1,760	296	112	(1,336)	(1,179)	-

(*) Cari dönem bilgileri 31 Mart 2008 tarihi itibarıyla, önceki dönem kar ve zarar tutarları ise 31 Aralık 2007 tarihi itibarıyla BDDK mevzuatına göre hazırlanan finansal tablolar baz alınarak belirtilmiştir.

(**) Cari dönem bilgileri 31 Mart 2008 tarihi itibarıyla, önceki dönem kar ve zarar tutarları ise 31 Aralık 2007 tarihi itibarıyla SPK XI No. 25 finansal tabloları baz alınarak belirtilmiştir.

FİNANSBANK ANONİM ŞİRKETİ
31 MART 2008 TARİHİ İTİBARIYLA
KONSOLİDE FİNANSAL TABLOLARA İLİŞKİN AÇIKLAMA VE DİPNOTLAR
(Tutarlar aksi belirtilmedikçe Bin Yeni Türk Lirası (YTL) olarak ifade edilmiştir.)

8.3 Bağlı ortaklıkların dönem içindeki hareketleri

	Cari Dönem	Önceki Dönem
Dönem Başı Değeri	400,498	319,305
Dönem İçi Hareketler	(82,277)	81,193
Alışlar	1,250 (***)	102,280 (*)
Bedelsiz Edinilen Hisse Senetleri	13,216 (****)	1,026 (**)
Cari Yıl Payından Alınan Kar	-	-
Satışlar	-	-
Yeniden Değerleme Farkı	(96,800)	(28,871)
Değer Azalma Karşılıkları	57	6,758
Dönem Sonu Değeri	318,221	400,498
Sermaye Taahhütleri	-	-
Dönem Sonu Sermaye Katılma Payı(%)	-	-

(*) Ana Ortaklık Banka %100 oranında pay sahibi olduğu Finans Malta Holdings Ltd.'nin ödenmiş sermayesini 50,000,000 Avro tutarında arttırmış olup, bu tutarın tamamı nakden ödenmiştir. Ayrıca Banka, Finans Emeklilik ve Hayat A.Ş.'nin sermayesine 10,000 YTL ve İbtech Uluslararası Bilişim ve İletişim Teknolojileri Araştırma, Geliştirme, Danışmanlık, Destek San. ve Tic. A.Ş.'nin sermayesine 1,485 YTL iştirak etmiştir.

(**) Ana Ortaklık Banka'nın bağlı ortaklıklarından Finans Yatırım Ortaklığı A.Ş.'den bedelsiz edinilen hisse senetlerini içermektedir.

(***) Alışlar Ana Ortaklık Banka'nın bağlı ortaklıklarından İbtech Uluslararası Bilişim ve İletişim Teknolojileri Araştırma, Geliştirme, Danışmanlık, Destek San. ve Tic. A.Ş.'nin sermayesine 1,250 YTL iştirak etmesinden oluşmaktadır.

(****) Ana Ortaklık Banka'nın bağlı ortaklıklarından Finans Finansal Kiralama A.Ş.'den 13,216 YTL bedelsiz edinilen hisse senetlerini içermektedir.

8.3.1 Konsolide edilen bağlı ortaklıklara ilişkin sektör bilgileri ve bunlara ilişkin kayıtlı tutarlar:

	Cari Dönem	Önceki Dönem
Bankalar	-	-
Sigorta Şirketleri	10,000	10,000
Faktoring Şirketleri	-	-
Leasing Şirketleri	50,166	127,139
Finansman Şirketleri	-	-
Diğer Ortaklıklar	258,055	263,359
Toplam	318,221	400,498

8.3.2 Borsaya kote konsolide edilen bağlı ortaklıklar:

	Cari Dönem	Önceki Dönem
Yurtiçi Borsalara Kote Edilenler	57,688	141,272
Yurtdışı Borsalara Kote Edilenler	-	-
Toplam	57,688	141,272

9. Birlikte kontrol edilen ortaklıklara (iş ortaklıkları) ilişkin açıklamalar: Yoktur.

FİNANSBANK ANONİM ŞİRKETİ
31 MART 2008 TARİHİ İTİBARIYLA
KONSOLİDE FİNANSAL TABLOLARA İLİŞKİN AÇIKLAMA VE DİPNOTLAR
(Tutarlar aksi belirtilmedikçe Bin Yeni Türk Lirası (YTL) olarak ifade edilmiştir.)

10. Kiralama işlemlerinden alacaklara ilişkin bilgiler

10.1. Finansal kiralamayla yapılan yatırımların kalan vadelerine göre gösterimi

	Cari Dönem		Önceki Dönem	
	Brüt	Net	Brüt	Net
1 Yılda Az	573,194	461,015	498,302	395,994
1-4 Yıl Arası	749,604	641,747	638,813	544,158
4 Yılda Fazla	58,347	53,601	41,653	38,333
Toplam	1,381,145	1,156,363	1,178,768	978,485

10.2. Finansal kiralamayla yapılan net yatırımlara ilişkin bilgiler

	Cari Dönem	Önceki Dönem
Brüt Finansal Kiralama Yatırımı	1,381,145	1,178,768
Finansal Kiralamadan Kazanılmamış Finansal Gelirler (-)	224,782	200,283
İptal Edilen Kiralama Tutarları (-)	-	-
Net Finansal Kiralama Yatırımı	1,156,363	978,485

10.3. Ana Ortaklık Banka'nın taraf olduğu finansal kiralama sözleşmelerine ilişkin bilgiler

Yoktur.

11. Riskten korunma amaçlı türev finansal araçlara ilişkin açıklamalar: Yoktur.

12. Ertelemiş Vergi Varlığına İlişkin Açıklamalar:

TMS 12'ye göre ertelenmiş vergi aktif ve pasifleri, konsolide edilen ortaklıkların finansal tablolarında yer alan bakiyelerin ayrı ayrı netleştirilmesi suretiyle finansal tablolara yansıtılır.

Konsolide edilen ortaklıkların finansal tablolarında yer alan ertelenmiş vergi pasifi ve aktifi ayrı ayrı net edildikten sonra kalan ertelenmiş vergi aktifi 42,209 YTL (31 Aralık 2007 – 24,803 YTL), ertelenmiş vergi pasifi 2,740 YTL (31 Aralık 2007 - 3,393 YTL)'dir.

Ertelemiş verginin söz konusu olan varlıkların defter değeri ile vergiye esas değeri arasında ortaya çıkan farkların özkaynaklar hesap grubuyla ilişkili olması halinde ise ertelenmiş vergi geliri veya gideri bu grupta yer alan ilgili hesaplarla netleştirilmiştir. 15,564 YTL tutarında ertelenmiş vergi aktifi, özkaynaklar altında "Menkul Değerler Değerleme Farkları" hesap kaleminde netleştirilmiştir (31 Aralık 2007 – 1,149 YTL ertelenmiş vergi aktifi).

13. Satış amaçlı elde tutulan ve durdurulan faaliyetlere ilişkin duran varlıklar hakkında açıklamalar:

Yoktur.

FİNANSBANK ANONİM ŞİRKETİ
31 MART 2008 TARİHİ İTİBARIYLA
KONSOLİDE FİNANSAL TABLOLARA İLİŞKİN AÇIKLAMA VE DİPNOTLAR
(Tutarlar aksi belirtilmedikçe Bin Yeni Türk Lirası (YTL) olarak ifade edilmiştir.)

14. Diğer aktiflere ilişkin bilgiler:

14.1. Peşin ödenen gider, vergi ve benzeri işlemlere ilişkin bilgiler

	Cari Dönem	Önceki Dönem
Türev İşlemleri için Verilen Teminatlar	441,117	570,863
Muhtelif Alacaklar	55,894	51,978
Finansal Kiralama Konusu İşlemler için Verilen Avanslar	94,038	91,287
Tahsil edilecek diğer banka çekleri	151,965	171,018
Peşin ödenen diğer giderler	55,958	47,361
Elden çıkarılacak varlıklar (net)	42,630	34,122
Peşin ödenen kiralar	11,933	11,056
Peşin ödenen muhabir komisyonları	8,596	9,866
Verilen avanslar	3,578	2,113
Diğer	52,139	41,532
Toplam	917,848	1,031,196

14.2 Bilançonun diğer aktifler kalemi bilanço dışı taahhütler hariç bilanço toplamının %10'unu aşmamaktadır.

15. Faiz ve gelir tahakkuk ve reeskontlarına ilişkin bilgiler

İlgili kalemlerin üzerine dağıtılmış şekilde bilançonun aktifinde yer alan faiz ve gelir tahakkuk ve reeskontlarının detayı aşağıdaki tabloda sunulmuştur.

	Cari Dönem		Önceki Dönem	
	TP	YP	TP	YP
T.C. Merkez Bankası	13,093	3,396	13,251	4,248
Alım Satım Amaçlı Finansal Varlıklar	1,022	-	-	-
Gerçeğe Uy.Değer Farkı K/Z'a Yans.Fin.Var.	7,818	-	13,147	-
Alım Satım Amaçlı Türev Finansal Varlıklar	94,933	2,787	22,982	850
Bankalar ve Diğer Mali Kuruluşlar	361	1,485	486	2,435
Para Piyasalarından Alacaklar	-	-	-	-
Satılmaya Hazır Finansal Varlıklar	108,201	2,456	217,574	6,818
Verilen Krediler	195,265	45,552	127,644	42,236
Vadeye Kadar Elde Tutulacak Yatırımlar	-	-	-	-
Kiralama İşlemlerinden Alacaklar	7,139	9,909	7,409	6,968
Diğer Reeskontlar	2,148	-	465	-
Toplam	429,980	65,585	402,958	63,555

FİNANSBANK ANONİM ŞİRKETİ
31 MART 2008 TARİHİ İTİBARIYLA
KONSOLİDE FİNANSAL TABLOLARA İLİŞKİN AÇIKLAMA VE DİPNOTLAR
(Tutarlar aksi belirtilmedikçe Bin Yeni Türk Lirası (YTL) olarak ifade edilmiştir.)

BEŞİNCİ BÖLÜM

II. Konsolide Bilançonun Pasif Hesaplarına İlişkin Açıklama ve Dipnotlar

1. Mevduatın vade yapısına ilişkin bilgiler

Cari Dönem

	Vadesiz	7 Gün İhbarlı	1Aya Kadar	1-3 Ay	3-6 Ay	6 Ay- 1 Yıl	1 Yıl ve Üstü	Birikimli Mevduat	Toplam
Tasarruf Mevduatı	255,358	-	2,515,202	2,174,499	110,827	22,316	5,348	566	5,084,116
Döviz Tevdiat Hesabı	833,462	-	2,990,568	2,149,593	446,806	245,723	3,638	16,467	6,686,257
Yurt içinde Yer. K.	799,977	-	2,893,973	2,111,399	430,374	243,596	2,550	15,693	6,497,562
Yurtdışında Yer.K	33,485	-	96,595	38,194	16,432	2,127	1,088	774	188,695
Resmi Kur. Mevduatı	23,965	-	5,092	4,588	921	-	-	-	34,566
Tic. Kur. Mevduatı	519,085	-	986,152	117,946	40,014	10,932	524	232	1,674,885
Diğ. Kur. Mevduatı	11,974	-	23,562	15,285	5,107	42	-	-	55,970
Kıymetli Maden DH Bankalararası Mevduat	42,533	-	797,800	368,909	561,569	42,174	339,213	4,477	2,156,675
T.C. Merkez B.	-	-	-	-	-	-	-	-	-
Yurtiçi Bankalar	12,236	-	621,490	-	-	-	-	-	633,726
Yurtdışı Bankalar	30,297	-	176,310	368,909	561,569	42,174	339,213	4,477	1,522,949
Özel Finans K.	-	-	-	-	-	-	-	-	-
Diğer	-	-	-	-	-	-	-	-	-
Toplam	1,686,377	-	7,318,376	4,830,820	1,165,244	321,187	348,723	21,742	15,692,469

Önceki Dönem

	Vadesiz	7 Gün İhbarlı	1Aya Kadar	1-3 Ay	3-6 Ay	6 Ay- 1 Yıl	1 Yıl ve Üstü	Birikimli Mevduat	Toplam
Tasarruf Mevduatı	287,559	-	2,052,883	1,887,869	325,198	22,136	5,519	64	4,581,228
Döviz Tevdiat Hesabı	978,302	-	2,844,293	2,038,975	444,321	263,592	4,035	11,535	6,585,053
Yurt içinde Yer. K.	941,218	-	2,775,140	1,991,380	430,994	261,841	3,121	10,889	6,414,583
Yurtdışında Yer.K	37,084	-	69,153	47,595	13,327	1,751	914	646	170,470
Resmi Kur. Mevduatı	10,890	-	7,551	2,698	47	-	-	-	21,186
Tic. Kur. Mevduatı	577,775	-	435,070	379,932	108,911	156,850	503	-	1,659,041
Diğ. Kur. Mevduatı	20,435	-	15,208	7,746	11,074	153	-	-	54,616
Kıymetli Maden DH Bankalararası Mevduat	41,528	-	576,837	771,915	348,989	345,620	72,304	5,005	2,162,198
T.C. Merkez B.	-	-	-	-	-	-	-	-	-
Yurtiçi Bankalar	29,135	-	128,142	-	-	4,200	-	-	161,477
Yurtdışı Bankalar	12,393	-	448,695	771,915	348,989	341,420	72,304	5,005	2,000,721
Özel Finans K.	-	-	-	-	-	-	-	-	-
Diğer	-	-	-	-	-	-	-	-	-
Toplam	1,916,489	-	5,931,842	5,089,135	1,238,540	788,351	82,361	16,604	15,063,322

FİNANSBANK ANONİM ŞİRKETİ
31 MART 2008 TARİHİ İTİBARIYLA
KONSOLİDE FİNANSAL TABLOLARA İLİŞKİN AÇIKLAMA VE DİPNOTLAR
(Tutarlar aksi belirtilmedikçe Bin Yeni Türk Lirası (YTL) olarak ifade edilmiştir.)

1.1 Mevduat sigortası kapsamında bulunan ve mevduat sigortası limitini aşan tasarruf mevduatına ilişkin bilgiler

	Mevduat Sigortası Kapsamında Bulunan		Mevduat Sigortası Limitini Aşan	
	Cari Dönem	Önceki Dönem	Cari Dönem	Önceki Dönem
Tasarruf Mevduatı	2,233,608	2,072,013	2,850,288	2,509,215
Tasarruf Mevduatı Niteliğini Haiz DTH	736,948	744,647	2,638,121	2,559,632
Tasarruf Mevduatı Niteliğini Haiz Diğ.H.	-	-	-	-
Yurtdışı Şubelerde Bulunan Yabancı Mercilerin Sigortasına Tabi Hesaplar	-	-	-	-
Kıyı Bnk.Blg. Şubelerde Bulunan Yabancı Mercilerin Sigortasına Tabi Hesaplar	-	-	-	-
Toplam	2,970,556	2,816,660	5,488,409	5,068,847

1.2 Grup'un merkezi yurtdışında bulunmadığından Türkiye'de bulunan tasarruf mevduatı, başka bir ülkede sigorta kapsamında değildir.

1.3 Mevduat sigortası kapsamında bulunmayan tasarruf mevduatı:

Alım Satım Amaçlı Türev Finansal Borçlar	Cari Dönem	Önceki Dönem
Yurtdışı Şubelerde Bulunan Mevduat ve Diğer Hesaplar	-	-
Hâkim Ortaklar ile Bunların Ana, Baba, Eş ve Velayet Altındaki Çocuklarına Ait Mevduat ile Diğer Hesaplar	-	-
Yönetim veya Müdürler Kurulu Başkan ve Üyeler, Genel Müdür ve Yardımcıları ile Bunların Ana, Baba, Eş ve Velayet Altındaki Çocuklarına Ait Mevduat ile Diğer Hesaplar	-	-
26/9/2004 Tarihli ve 5237 Sayılı TCK'nın 282 nci Maddesindeki Suçtan Kaynaklanan Mal Varlığı Değerleri Kapsamına Giren Mevduat ile Diğer Hesaplar	-	-
Türkiye'de Münhasıran Kıyı Bankacılığı Faaliyeti Göstermek Üzere Kurulan Mevduat Bankalarında Bulunan Mevduat	8,952	7,617
Toplam	8,952	7,617

FİNANSBANK ANONİM ŞİRKETİ
31 MART 2008 TARİHİ İTİBARIYLA
KONSOLİDE FİNANSAL TABLOLARA İLİŞKİN AÇIKLAMA VE DİPNOTLAR
(Tutarlar aksi belirtilmedikçe Bin Yeni Türk Lirası (YTL) olarak ifade edilmiştir.)

2. Alım satım amaçlı türev finansal borçlara ilişkin bilgiler:

a) Alım satım amaçlı türev finansal varlıklara ilişkin negatif farklar tablosu:

Alım Satım Amaçlı Türev Finansal Borçlar	Cari Dönem		Önceki Dönem	
	TP	YP	TP	YP
Vadeli İşlemler	17,137	1,968	3,801	85
Swap İşlemleri	432,996	1,694	818,213	1,320
Futures İşlemleri	-	872	-	1,266
Opsiyonlar	-	7,153	-	-
Diğer	6,739	-	18	-
Toplam	456,872	11,687	822,032	2,671

3. a) Bankalar ve diğer mali kuruluşlara ilişkin bilgiler:

	Cari Dönem		Önceki Dönem	
	TP	YP	TP	YP
T.C. Merkez Bankası Kredileri	-	-	-	-
Yurtiçi Banka ve Kuruluşlardan	57,067	136,800	56,731	101,623
Yurtdışı Banka, Kuruluş ve Fonlardan	397,938	3,639,044	409,237	3,103,080
Toplam	455,005	3,775,844	465,968	3,204,703

b) Alınan kredilerin vade ayırımına göre gösterilmesi:

	Cari Dönem		Önceki Dönem	
	TP	YP	TP	YP
Kısa Vadeli	57,067	268,184	54,804	128,839
Orta ve Uzun Vadeli	397,938	3,507,660	411,164	3,075,864
Toplam	455,005	3,775,844	465,968	3,204,703

Ana Ortaklık Banka, özel amaçlı kuruluşlar (SPV'ler) aracılığı ile 12 Kasım 2004 tarih ve 189 sayılı Yönetim Kurulu kararı çerçevesinde, 23 Kasım 2004 tarihinde yurt dışından iki yıl anapara ödemesiz, 5 yıl vadeli, üç ayda bir sabit ve değişken faiz ödemeli sırasıyla 125 milyon ABD Doları; 15 Mart 2005 tarihinde 23 Şubat 2005 tarih ve 41 sayılı Yönetim Kurulu kararı çerçevesinde, yurt dışından üç yıl anapara ödemesiz; 7 yıl vadeli, üç ayda bir değişken faiz ödemeli 500 milyon ABD Doları tutarında seküritizasyon kredisi temin etmiştir.

Ana Ortaklık Banka, 20 Mart 2006 tarihli ve 59 sayılı Yönetim Kurulu kararı çerçevesinde 24 Mart 2006 tarihinde Özel Amaçlı Kuruluş (SPV) aracılığı ile 220 milyon ABD Doları tutarında 5 yıl ve 7 yıl vadeli altı ayda bir değişken faizli kredi kullanmıştır.

Ana Ortaklık Banka, 27 Mart 2006 tarihli ve 68 sayılı Yönetim Kurulu kararı çerçevesinde 31 Mart 2006 tarihinde 300,000 YTL tutarında 5 yıl vadeli, sabit faizli kredi temin etmiştir.

Ana Ortaklık Banka, 30 Kasım 2006 tarihli ve 279 sayılı Yönetim Kurulu kararı çerçevesinde, 14 Aralık 2006 tarihinde, ihracatın finansmanında kullanılmak üzere üç ayda bir değişken faiz ödemeli, 3 yıl vadeli 700 milyon ABD Doları tutarında sendikasyon kredisi kullanmıştır.

Ana Ortaklık Banka, 9 Kasım 2007 tarihli ve 315 sayılı Yönetim Kurulu kararı çerçevesinde, 19 Kasım 2007 tarihinde, Landesbank Baden-Württemberg Londra Şubesi koordinasyonundaki ve The Bank of New York aracılığındaki bankalar konsorsiyumundan, ihracat finansmanı amacı ile kullanılmak üzere 1 yıl vadeli 425 milyon ABD Doları tutarında sendikasyon kredisi kullanmıştır.

FİNANSBANK ANONİM ŞİRKETİ
31 MART 2008 TARİHİ İTİBARIYLA
KONSOLİDE FİNANSAL TABLOLARA İLİŞKİN AÇIKLAMA VE DİPNOTLAR
(Tutarlar aksi belirtilmedikçe Bin Yeni Türk Lirası (YTL) olarak ifade edilmiştir.)

c) Grup'un yükümlülüklerinin yoğunlaştığı alanlara ilişkin ilave açıklamalar :

31 Mart 2008 tarihi itibarıyla Grup'un pasif toplamının % 58'i (31 Aralık 2007 - %62) mevduat, %17'si (31 Aralık 2007 - %16) alınan krediler ve % 7'si (31 Aralık 2007 - %0.2) repo işlemlerinden sağlanan fonlardan oluşmaktadır.

4. Repo işlemlerinden sağlanan fonlara ilişkin bilgiler :

	Cari Dönem		Önceki Dönem	
	TP	YP	TP	YP
Yurtiçi İşlemlerden	1,690,592	-	29,342	-
Mali Kurum ve Kuruluşlar	1,670,706	-	-	-
Diğer Kurum ve Kuruluşlar	2,413	-	2,717	-
Gerçek Kişiler	17,473	-	26,625	-
Yurtdışı İşlemlerden	1,448	123,432	189	19,977
Mali Kurum ve Kuruluşlar	-	123,432	-	19,977
Diğer Kurum ve Kuruluşlar	1,421	-	189	-
Gerçek Kişiler	27	-	-	-
Toplam	1,692,040	123,432	29,531	19,977

5. Bilançonun diğer yabancı kaynaklar kalemi, bilanço dışı taahhütler hariç bilanço toplamının %10'unu aşarsa, bunların en az %20'sini oluşturan alt hesapların isim ve tutarları :

Bilançonun diğer yabancı kaynaklar kalemi, bilanço dışı taahhütler hariç bilanço toplamının %10'unu aşmamaktadır.

6. Finansal kiralama sözleşmelerinde kira taksitlerinin belirlenmesinde kullanılan kriterler, yenileme ve satın alma opsiyonları ile sözleşmede yer alan kısıtlamalar hususlarında bankaya önemli yükümlülükler getiren hükümlerle ilgili genel açıklamalar

Yapılan finansal kiralama sözleşmeleri ile ilgili olarak kira taksitlerinin belirlenmesindeki temel kriter söz konusu borcun faiz oranı ve Ana Ortaklık Banka'nın nakit akışı göz önüne alınarak yapılan ödeme planıdır.

6.1 Sözleşme değişikliklerine ve bu değişikliklerin bankaya getirdiği yeni yükümlülüklerle ilişkin detaylı açıklama

Cari dönemde yapılan sözleşme değişikliği bulunmamaktadır.

6.2 Finansal kiralama işlemlerinden doğan yükümlülüklerle ilişkin açıklamalar

Yoktur.

6.3 Faaliyet kiralamasına ilişkin açıklama ve dipnotlar

Grup faaliyet kiralaması anlaşmalarına istinaden yaptığı kira ödemelerini kira süresi boyunca, eşit tutarlarda gider kaydetmektedir.

6.4 Satış ve geri kiralama işlemlerinde kiracı ve kiralayanın, sözleşme koşullarını ve sözleşmenin özellikli maddelerine ilişkin açıklamalar

Cari dönemde gerçekleşen satış ve geri kiralama işlemi bulunmamaktadır.

7. Riskten korunma amaçlı türev finansal borçlara ilişkin bilgiler

Yoktur.

FİNANSBANK ANONİM ŞİRKETİ
31 MART 2008 TARİHİ İTİBARIYLA
KONSOLİDE FİNANSAL TABLOLARA İLİŞKİN AÇIKLAMA VE DİPNOTLAR
(Tutarlar aksi belirtilmedikçe Bin Yeni Türk Lirası (YTL) olarak ifade edilmiştir.)

8. Karşılıklara ilişkin açıklamalar :

8.1 Genel karşılıklara ilişkin bilgiler

	Cari Dönem	Önceki Dönem
I. Grup Kredi ve Alacaklar İçin Ayrılanlar	97,414	84,892
II. Grup Kredi ve Alacaklar İçin Ayrılanlar	2,764	2,600
Gayrinakdi Krediler İçin Ayrılanlar	14,667	15,120
Diğer	20,028	20,147
Toplam	134,873	122,759

8.2 Dövizde endeksli krediler kur farkı karşılıkları

	Cari Dönem	Önceki Dönem
Dövizde Endeksli Krediler Kur Farkı Karşılıkları (*)	12,152	48,927

(*) Dövizde endeksli kredilere ait kur farkları aktifte yer alan krediler ile netleştirilmektedir.

8.3 Çalışan haklarına ilişkin karşılıklar

Grup çalışan hakları karşılığını 19 Sayılı Türkiye Muhasebe Standartları'nda belirtilen aktüeryal değerlendirme yöntemini kullanarak hesaplayıp finansal tablolarına yansıtmıştır.

Grup, 31 Mart 2008 tarihi itibarıyla 16,833 YTL (31 Aralık 2007 – 16,080 YTL) işten ayrılma karşılığını finansal tablolarında “Çalışan Hakları Karşılığı” kalemi içinde göstermiştir.

Grup, 31 Mart 2008 tarihi itibarıyla 10,806 YTL (31 Aralık 2007 – 9,034 YTL) toplam izin yükümlülüğünü finansal tablolarında “Çalışan Hakları Karşılığı” kalemi içinde göstermiştir.

Grup, 31 Mart 2008 tarihi itibarıyla 50,577 YTL (31 Aralık 2007 – 40,310 YTL) personele ödeyeceği ikramiye ve prim karşılığını finansal tablolarında “Çalışan Hakları Karşılığı” kalemi içinde göstermiştir.

8.3.1 Kıdem tazminatı hareket tablosu

	Cari Dönem	Önceki Dönem
1 Ocak itibarıyla	16,080	13,670
Dönem içinde ödenen	(406)	(2,189)
Dönem gideri	1,159	4,599
Toplam	16,833	16,080

8.4. Sigorta teknik karşılıklarına ilişkin bilgiler

	Cari Dönem	Önceki Dönem
Sigorta Teknik karşılıkları(Net)	9,549	624
Toplam	9,549	624

FİNANSBANK ANONİM ŞİRKETİ
31 MART 2008 TARİHİ İTİBARIYLA
KONSOLİDE FİNANSAL TABLOLARA İLİŞKİN AÇIKLAMA VE DİPNOTLAR
(Tutarlar aksi belirtilmedikçe Bin Yeni Türk Lirası (YTL) olarak ifade edilmiştir.)

8.5. Diğer karşılıklara ilişkin bilgiler

8.5.1 Muhtemel riskler için ayrılan serbest karşılıklara ilişkin bilgiler

	Cari Dönem	Önceki Dönem
Muhtemel Riskler İçin Ayrılan Serbest Karşılıklar	78,483	85,688

Grup, 31 Mart 2008 tarihi itibarıyla kredi portföyünde ileride oluşabilecek muhtemel riskler için, yakın izlemedeki kredilerin tahsilat oranı dikkate alınarak, 78,483 YTL tutarında (31 Aralık 2007 – 85,688 YTL) karşılık ayırmıştır.

8.5.2 Tazmin edilmemiş ve nakde dönüşmemiş gayrinakdi krediler özel karşılıkları

	Cari Dönem	Önceki Dönem
Tahsil İmkani Sınırlı Krediler ve Diğer Alacaklar	3,570	6,240
Tahsili Şüpheli Krediler ve Diğer Alacaklar	8,602	7,092
Zarar Niteliğindeki Kredi ve Diğer Alacaklar	21,945	19,683
Toplam	34,117	33,015

8.5.3 Diğer karşılıklara ilişkin bilgiler

	Cari Dönem	Önceki Dönem
Kredi Kartı Promosyon Gideri Karşılığı	20,401	22,538
Diğer Karşılıklar	42,808	45,396
Toplam	63,209	67,934

9. Vergi borcuna ilişkin açıklamalar:

9.1 Cari vergi borcuna ilişkin bilgiler

9.1.1. Vergi karşılığına ilişkin bilgiler

Grup'un 31 Mart 2008 tarihi itibarıyla 169,003 YTL tutarında cari vergi yükümlülüğü (31 Aralık 2007 – 135,465 YTL) ve 128,920 YTL tutarında peşin ödenmiş vergisi (31 Aralık 2007 - 105,598 YTL) bulunmaktadır. Grup, cari vergi yükümlülüğü ve peşin ödenmiş vergi tutarlarını finansal tablolarında net göstermiştir.

9.1.2 Ödenecek vergilere ilişkin bilgiler

	Cari Dönem	Önceki Dönem
Ödenecek Kurumlar Vergisi	40,083	29,867
BSMV	14,848	14,882
Menkul Sermaye İradı Vergisi	4,888	5,639
Kambiyo Muameleleri Vergisi	2,851	1,390
Gayrimenkul Sermaye İradı Vergisi	974	574
Diğer	21,621	23,278
Toplam	85,265	75,630

FİNANSBANK ANONİM ŞİRKETİ
31 MART 2008 TARİHİ İTİBARIYLA
KONSOLİDE FİNANSAL TABLOLARA İLİŞKİN AÇIKLAMA VE DİPNOTLAR
(Tutarlar aksi belirtilmedikçe Bin Yeni Türk Lirası (YTL) olarak ifade edilmiştir.)

Grup, ilişikteki konsolide olmayan finansal tablolarda, 40,083 YTL (31 Aralık 2007 – 29,867 YTL) tutarındaki “Ödenecek Kurumlar Vergisi” bakiyesini, “Cari Vergi Borcu” kaleminde, diğer vergileri ise “Diğer Yabancı Kaynaklar” kaleminde izlemektedir.

9.1.3 Primlere ilişkin bilgiler

	Cari Dönem	Önceki Dönem
Sosyal Sigorta Primleri-Personel	3,228	3,135
Sosyal Sigorta Primleri-İşveren	4,514	4,438
İşsizlik Sigortası-Personel	290	221
İşsizlik Sigortası-İşveren	460	447
Toplam	8,492	8,241

9.2 Ertelenmiş vergi pasifine ilişkin bilgiler

Konsolide edilen iştiraklerin finansal tablolarında yer alan ertelenmiş vergi pasifi ve aktifleri ayrı ayrı netlendikten sonra kalan ertelenmiş vergi pasifi 2,740 YTL'dir (31 Aralık 2007 - 3,393 YTL ertelenmiş vergi pasifi). Ertelenmiş vergi aktifleri detayı bilançonun aktif hesaplarına ilişkin açıklama ve dipnotlar bölümünü 12. no'lu dipnotunda verilmiştir.

10. Satış amaçlı duran varlıklara ilişkin borçlar hakkında bilgiler

Yoktur.

11. Sermaye benzeri kredilere ilişkin bilgiler

	Cari Dönem		Önceki Dönem	
	TP	YP	TP	YP
Yurtiçi Bankalardan	-	-	-	-
Yurtiçi Diğer Kuruluşlardan	-	-	-	-
Yurtdışı Bankalardan	-	-	-	-
Yurtdışı Diğer Kuruluşlardan	-	266,396	-	237,739
Toplam	-	266,396	-	237,739

Ana Ortaklık Banka özel amaçlı kuruluşlar (SPV'ler) aracılığı ile 7 Ekim 2004 tarihinde uluslararası bir yatırım bankası liderliğinde yurt dışı sermaye piyasalarından 10 yıl vadeli 6 ayda bir faiz ve vade sonunda anapara ödemeli 200 milyon ABD Doları tutarında sermaye benzeri kredi sağlamıştır. Kredinin faiz oranı %9 olup, 5'inci yılın sonunda geri ödeme opsiyonu bulunmaktadır.

12. Özkaynaklara ilişkin bilgiler

12.1 Ödenmiş sermayenin gösterimi

	Cari Dönem	Önceki Dönem
Hisse Senedi Karşılığı	1,400,000	1,400,000
İmtiyazlı Hisse Senedi Karşılığı	-	-

FİNANSBANK ANONİM ŞİRKETİ
31 MART 2008 TARİHİ İTİBARIYLA
KONSOLİDE FİNANSAL TABLOLARA İLİŞKİN AÇIKLAMA VE DİPNOTLAR
(Tutarlar aksi belirtilmedikçe Bin Yeni Türk Lirası (YTL) olarak ifade edilmiştir.)

12.2 Ödenmiş sermaye tutarı, bankada kayıtlı sermaye sisteminin uygulanıp uygulanmadığı hususunun açıklanması ve bu sistem uygulanıyor ise kayıtlı sermaye tavanı

Sermaye Sistemi	Ödenmiş Sermaye	Tavan
Kayıtlı Sermaye Sistemi	1,400,000	3,000,000
		-

12.3 Cari dönem içinde yapılan sermaye artırımları ve kaynakları ile artırılan sermaye payına ilişkin diğer bilgiler

Artırım Tarihi	Artırım Tutarı	Nakit	Artırıma Konu Edilen Kar Yedekleri	Artırıma Konu Edilen Sermaye Yedekleri
-	-	-	-	-

FİNANSBANK ANONİM ŞİRKETİ
31 MART 2008 TARİHİ İTİBARIYLA
KONSOLİDE FİNANSAL TABLOLARA İLİŞKİN AÇIKLAMA VE DİPNOTLAR
(Tutarlar aksi belirtilmedikçe Bin Yeni Türk Lirası (YTL) olarak ifade edilmiştir.)

12.4 Cari dönem içinde yeniden değerlendirme fonlarından sermayeye ilave edilen kısma ilişkin bilgiler

Menkul Değerler Değerleme Farkları	Maddi ve Maddi Olmayan Duran Varlıklar Yeniden Değerleme Değer Artışı	İştirakler, Bağlı Ortaklıklar ve Birlikte Kontrol Edilen Ortak Bedelsiz Hisse Senedi Satış Karı	Diğer
-	-	-	-

12.5 Son mali yılın ve onu takip eden ara dönemin sonuna kadar olan sermaye taahhütleri, bu taahhütlerin genel amacı ve bu taahhütler için gerekli tahmini kaynaklar

Sermaye'nin tamamı ödenmiş olup sermaye taahhüdü bulunmamaktadır.

12.6 Ana Ortaklık Banka'nın gelirleri, karlılığı ve likiditesine ilişkin geçmiş dönem göstergeleri ile bu göstergelerdeki belirsizlikler dikkate alınarak yapılacak öngörülerin özkaynak üzerindeki tahmini etkileri

Yoktur.

12.7 Sermayeyi temsil eden hisse senetlerine tanınan imtiyazlara ilişkin özet bilgiler

Ana Ortaklık Banka'nın Ana Sözleşmesi gereğince 100 adet kurucu hissesi bulunmaktadır. Ana Ortaklık Banka'nın kar dağıtımı, geçerli olan yasal düzenlemeler ve Ana Sözleşme hükümleri çerçevesinde hesaplanır. Buna göre, Ana Ortaklık Banka'nın kanuni ve mali yükümlülükler indirildikten sonra kalan safi karından yüzde beş oranında bir meblağ kanuni yedek akçeye, sermayenin yüzde beşi oranında bir meblağ birinci kar payı olarak hissedarlara, kalan safi karın yüzde onu tutarında bir meblağ ise kurucu senedi sahiplerine ödenmek üzere ayrılır. Ayrıca, kurucu senedi kar payı üzerinden yüzde on oranında ilave yedek akçe ayrılır.

13. Hisse senedi ihraç primleri, hisseler ve sermaye araçları

	Cari Dönem		Önceki Dönem	
	TP	YP	TP	YP
Hisse Senedi Sayısı (Bin)	14,000,000		14,000,000	
İmtiyazlı Hisse Senedi	-		-	
Hisse Senedi İhraç Primi	-		-	
Hisse Senedi İptal Kârı	-		-	
Diğer Sermaye Araçları	-		-	
Toplam Hisse Senedi İhraç	14,000,000		14,000,000	

14. Menkul değerler değerlendirme farklarına ilişkin bilgiler

	Cari Dönem		Önceki Dönem	
	TP	YP	TP	YP
İştirakler, Bağlı Ortaklıklar ve Birlikte Kontrol Edilen Ortaklıklardan	9,868	-	(3,512)	-
Değerleme Farkı	-	-	-	-
Kur Farkı	9,868	-	(3,512)	-
Satılmaya Hazır Menkul Değerlerden	(48,721)	(9,694)	399	(565)
Değerleme Farkı	(48,721)	(9,694)	399	(565)
Kur Farkı	-	-	-	-
Toplam	(38,853)	(9,694)	(3,113)	(565)

FİNANSBANK ANONİM ŞİRKETİ
31 MART 2008 TARİHİ İTİBARIYLA
KONSOLİDE FİNANSAL TABLOLARA İLİŞKİN AÇIKLAMA VE DİPNOTLAR
(Tutarlar aksi belirtilmedikçe Bin Yeni Türk Lirası (YTL) olarak ifade edilmiştir.)

15. Faiz ve gider reeskontlarına ilişkin bilgiler

İlgili kalemlerin üzerine dağıtılmış şekilde bilançonun pasifinde yer alan faiz ve gider reeskontlarının detayı aşağıdaki tabloda sunulmuştur:

	Cari Dönem		Önceki Dönem	
	TP	YP	TP	YP
Mevduat	50,795	28,430	82,031	32,342
Alınan Krediler	12,121	39,199	13,295	31,923
Para Piyasalarına Borçlar	731	61	27	194
Diğer Reeskontlar	22,793	2	15,311	2
Toplam	86,440	67,692	110,664	64,461

FİNANSBANK ANONİM ŞİRKETİ
31 MART 2008 TARİHİ İTİBARIYLA
KONSOLİDE FİNANSAL TABLOLARA İLİŞKİN AÇIKLAMA VE DİPNOTLAR
(Tutarlar aksi belirtilmedikçe Bin Yeni Türk Lirası (YTL) olarak ifade edilmiştir.)

BEŞİNCİ BÖLÜM

III. Konsolide Nazım Hesaplara İlişkin Açıklama ve Dipnotlar

1. Nazım hesaplarda yer alan yükümlülüklerle ilişkin açıklama

1.1 Gayri kabili rücu nitelikteki kredi taahhütlerinin türü ve miktarı

	Cari Dönem	Önceki Dönem
YP Teminat Mektupları	1,849,231	1,565,936
TP Teminat Mektupları	2,104,989	2,050,555
Akreditifler	717,677	615,825
Banka Kredileri	915,946	778,607
Diğer Garantilerimizden	59,972	126,931
Toplam	5,647,815	5,137,854

1.2 Aşağıdakiler dahil nazım hesap kalemlerinden kaynaklanan muhtemel zararların ve taahhütlerin yapısı ve tutarı

Nazım hesaplarda izlenen tazmin edilmemiş ve nakde dönüşmemiş 34,117 YTL (31 Aralık 2007 – 33,015 YTL) tutarındaki gayrinakdi krediler için %100 özel karşılık ayrılmıştır.

1.3 Kesin teminatlar, geçici teminatlar, kefaletler ve benzeri işlemler

	Cari Dönem	Önceki Dönem
Geçici Teminat Mektupları	201,693	196,511
Kesin Teminat Mektupları	2,585,680	2,320,070
Avans Teminat Mektupları	307,562	294,544
Gümrüklere Verilen Teminat Mektupları	168,464	174,791
Diğer Teminat Mektupları	690,821	630,575
Toplam	3,954,220	3,616,491

2. Gayrinakdi kredilerin toplam tutarı

	Cari Dönem	Önceki Dönem
Nakit Kredi Teminine Yönelik Olarak Açılan Gayrinakdi Krediler	590,599	546,694
Bir Yıl veya Daha Az Süreli Asıl Vadeli	12,469	6,198
Bir Yıldan Daha Uzun Süreli Asıl Vadeli	578,130	540,496
Diğer Gayrinakdi Krediler	5,057,216	4,591,160
Toplam	5,647,815	5,137,854

FİNANSBANK ANONİM ŞİRKETİ
31 MART 2008 TARİHİ İTİBARIYLA
KONSOLİDE FİNANSAL TABLOLARA İLİŞKİN AÇIKLAMA VE DİPNOTLAR
(Tutarlar aksi belirtilmedikçe Bin Yeni Türk Lirası (YTL) olarak ifade edilmiştir.)

3. Gayrinakdi krediler hesabı içinde sektör bazında risk yoğunlaşması hakkında bilgiler

	Cari Dönem				Önceki Dönem			
	TP	%	YP	%	TP	%	YP	%
Tarım	19,543	0.93	95,677	2.75	19,474	0.95	74,534	2.52
Çiftçilik ve Hayvancılık	5,012	0.24	17,317	0.50	5,258	0.26	9,723	0.33
Ormancılık	14,393	0.68	77,378	2.22	14,078	0.69	63,742	2.15
Bahççılık	138	0.01	982	0.03	138	0.01	1,069	0.04
Sanayi	442,394	21.02	1,785,232	51.26	442,831	21.60	1,489,590	50.32
Madencilik ve Taşocakçılığı	26,099	1.24	19,161	0.55	24,996	1.22	21,218	0.72
İmalat Sanayi	391,416	18.59	1,737,348	49.88	392,436	19.14	1,432,414	48.39
Elektrik, Gaz, Su	24,879	1.18	28,723	0.82	25,399	1.24	35,958	1.21
İnşaat	497,302	23.62	391,377	11.24	504,445	24.60	353,601	11.94
Hizmetler	1,040,667	49.44	1,062,883	30.52	1,003,017	48.91	941,433	31.80
Toptan ve Perakende Ticaret	709,253	33.69	495,647	14.23	676,058	32.97	451,654	15.26
Otel ve Lokanta Hizmetleri	5,728	0.27	11,460	0.33	5,785	0.28	10,344	0.35
Ulaştırma Ve Haberleşme	67,539	3.21	72,796	2.09	59,000	2.88	77,844	2.63
Mali Kuruluşlar	126,069	5.99	401,312	11.52	123,704	6.03	310,515	10.49
Gayrimenkul ve Kira. Hizm.	790	0.04	1,374	0.04	2,523	0.12	1,271	0.04
Serbest Meslek Hizmetleri	124,982	5.94	78,304	2.25	129,036	6.29	88,924	3.00
Eğitim Hizmetleri	485	0.02	6	0.00	534	0.03	6	0.00
Sağlık ve Sosyal Hizmetler	5,821	0.28	1,984	0.06	6,377	0.31	875	0.03
Diğer (*)	105,083	4.99	147,685	4.24	80,801	3.94	101,197	3.42
Toplam	2,104,989	100.00	3,482,854	100.00	2,050,568	100.00	2,960,355	100.00

(*) 59,972 YTL (31 Aralık 2007 -126,931 YTL) tutarındaki "Diğer Garantilerimiz" bakiyesini içermemektedir.

4. I ve II'nci grupta sınıflandırılan gayrinakdi kredilere ilişkin bilgiler (*)

	I. Grup		II. Grup	
	TP	YP	TP	YP
Teminat Mektupları	2,034,866	1,738,597	56,354	90,458
Aval ve Kabul Kredileri	-	894,805	-	20,973
Akreditifler	-	714,055	-	3,618
Cirolar	-	-	-	-
Menkul Kıymet İhracında Satın Alma Garantilerimizden	-	-	-	-
Faktoring Garantilerinden	-	-	-	-
Diğer Garanti ve Kefaletler	-	59,972	-	-
Gayrinakdi Krediler	2,034,866	3,407,429	56,354	115,049

(*) Nazım hesaplarda izlenen tazmin edilmemiş ve nakde dönüşmemiş ancak %100 karşılık ayrılmış 34,117 YTL tutarındaki gayrinakdi kredileri içermemektedir.

FİNANSBANK ANONİM ŞİRKETİ
31 MART 2008 TARİHİ İTİBARIYLA
KONSOLİDE FİNANSAL TABLOLARA İLİŞKİN AÇIKLAMA VE DİPNOTLAR
(Tutarlar aksi belirtilmedikçe Bin Yeni Türk Lirası (YTL) olarak ifade edilmiştir.)

5. Türev işlemlere ilişkin bilgiler :

	Cari Dönem	Önceki Dönem
Alım Satım Amaçlı İşlemlerin Türleri		
Döviz ile İlgili Türev İşlemler (I)	34,000,284	23,300,388
Vadeli Döviz Alım Satım İşlemleri	5,204,926	3,116,609
Swap Para Alım Satım İşlemleri	11,838,949	12,114,622
Futures Para İşlemleri	455,586	197,072
Para Alım Satım Opsiyonları	16,500,823	7,872,085
Faiz ile İlgili Türev İşlemler (II)	1,312,884	820,844
Vadeli Faiz Sözleşmesi Alım Satım İşlemleri	-	-
Swap Faiz Alım Satım İşlemleri	1,312,884	820,844
Faiz Alım Satım Opsiyonları	-	-
Futures Faiz Alım Satım İşlemleri	-	-
Diğer Alım Satım Amaçlı Türev İşlemler (III)	-	-
A.Toplam Alım Satım Amaçlı Türev İşlemler (I+II+III)	35,313,168	24,121,232
Riskten Korunma Amaçlı Türev İşlem Türleri		
Rayıç Değer Değişikliği Riskinden Korunma Amaçlı	-	-
Nakit Akış Riskinden Korunma Amaçlı	-	-
YP Üzerinden Yapılan İştirak Yatırımları Riskinden Korunma Amaçlı	-	-
B.Toplam Riskten Korunma Amaçlı Türev İşlemler	-	-
Türev İşlemler Toplamı (A+B)	35,313,168	24,121,232

Grup'un 31 Mart 2008 itibarıyla, vadeli döviz, para ve faiz swap işlemlerinin döviz cinsi bazında YTL karşılıkları aşağıdaki gibidir:

	Vadeli Alım	Vadeli Satım	Swap Alım	Swap Satım	Opsiyon Alım	Opsiyon Satım	Futures Alım	Futures Satım
Cari Dönem								
YTL	612,115	770,734	475,377	6,062,303	2,909,223	2,833,137	20,242	18,964
ABD Doları	1,187,493	1,180,143	5,216,910	1,099,420	3,797,411	3,797,333	207,552	208,828
AVRO	484,134	407,646	145,024	76,188	1,341,975	1,451,214	-	-
DİĞER	317,527	245,134	16,950	59,661	161,207	209,323	-	-
Toplam	2,601,269	2,603,657	5,854,261	7,297,572	8,209,816	8,291,007	227,794	227,792

	Vadeli Alım	Vadeli Satım	Swap Alım	Swap Satım	Opsiyon Alım	Opsiyon Satım	Futures Alım	Futures Satım
Önceki Dönem								
YTL	265,369	154,718	783,128	6,054,854	1,161,138	1,162,909	11,656	11,656
ABD Doları	547,450	822,585	4,781,912	1,028,349	1,842,105	1,861,843	86,880	86,880
AVRO	599,445	445,699	1,392	180,159	693,169	690,908	-	-
DİĞER	148,275	133,068	72,198	33,474	229,507	230,506	-	-
Toplam	1,560,539	1,556,070	5,638,630	7,296,836	3,925,919	3,946,166	98,536	98,536

31 Mart 2008 tarihi itibarıyla, nakit akış riskinden korunma amaçlı türev işlemler bulunmamaktadır.

31 Mart 2008 tarihi itibarıyla, net yatırım riskinden korunma amaçlı türev işlemler bulunmamaktadır.

FINANSBANK ANONİM ŞİRKETİ
31 MART 2008 TARİHİ İTİBARIYLA
KONSOLİDE FİNANSAL TABLOLARA İLİŞKİN AÇIKLAMA VE DİPNOTLAR
(Tutarlar aksi belirtilmedikçe Bin Yeni Türk Lirası (YTL) olarak ifade edilmiştir.)

6. Koşullu borçlar ve varlıklara ilişkin bilgiler

Yoktur.

7. Başkalarının nam ve hesabına verilen hizmetlere ilişkin açıklamalar

Ana Ortaklık Banka, müşterilerinin her türlü yatırım ihtiyaçlarını karşılamak üzere her türlü bankacılık işlemlerine aracılık etmekte ve müşterileri adına saklama hizmeti vermektedir. Bu tür işlemler nazım hesaplarda takip edilmektedir.

8. Ana Ortaklık Banka'nın uluslararası derecelendirme kuruluşlarına yaptırmış oldukları derecelendirmeye ilişkin özet bilgiler

MOODY's Aralık 2007	FITCH Aralık 2007	CI Aralık 2007
Uzun vadeli döviz mevduat notu	B1 Uzun vadeli döviz notu	BB Uzun vade döviz notu
Uzun vadeli YTL mevduat notu	A3 Kısa vadeli döviz notu	B Kısa vade döviz notu
Kısa vadeli YTL mevduat notu	Prime-2 Uzun vadeli YTL notu	BBB- Yerel piyasa güç notu
Banka mali güç derecesi	C- Kısa vadeli YTL notu	F3 Destek notu
Görünüm	Durağan Uzun vadeli ulusal notu	AAA Görünüm
	Görünüm	Durağan
	Kurum Notu	C/D
	Destek Notu	3T

FİNANSBANK ANONİM ŞİRKETİ
31 MART 2008 TARİHİ İTİBARIYLA
KONSOLİDE FİNANSAL TABLOLARA İLİŞKİN AÇIKLAMA VE DİPNOTLAR
(Tutarlar aksi belirtilmedikçe Bin Yeni Türk Lirası (YTL) olarak ifade edilmiştir.)

BEŞİNCİ BÖLÜM

IV. Konsolide Gelir Tablosuna İlişkin Açıklama ve Dipnotlar

1. a) Kredilerden alınan faiz gelirlerine ilişkin bilgiler:

	Cari Dönem		Önceki Dönem	
	TP	YP	TP	YP
Kredilerden Alınan Faizler (*)				
Kısa Vadeli Kredilerden	327,456	18,802	272,753	21,030
Orta ve Uzun Vadeli Kredilerden	287,585	54,653	192,181	59,061
Takipteki Alacaklardan Alınan Faizler	4,359	-	2,952	3,242
Kaynak Kul. Destekleme Fonundan Alınan Primler	-	-	-	-
Toplam	619,400	73,455	467,886	83,333

(*) Nakdi kredilere ilişkin ücret ve komisyon gelirlerini de içermektedir. Nakdi kredilere ilişkin ücret ve komisyon gelirleri 40,798 YTL'dir (31 Mart 2007 – 35,442 YTL).

b) Bankalardan alınan faiz gelirlerine ilişkin bilgiler:

	Cari Dönem		Önceki Dönem	
	TP	YP	TP	YP
T.C. Merkez Bankasından	13,093	953	10,890	3,632
Yurtiçi Bankalardan	2,289	170	1,057	95
Yurtdışı Bankalardan	2,374	10,393	12,640	14,080
Yurtdışı Merkez ve Şubelerden	-	-	-	-
Toplam	17,756	11,516	24,587	17,807

c) Menkul değerlerden alınan faizlere ilişkin bilgiler:

	Cari Dönem		Önceki Dönem	
	TP	YP	TP	YP
Alım Satım Amaçlı Finansal Varlıklardan	948	-	-	-
Gerçeğe Uygun Değer Farkı Kâr veya Zarara Yansıtılan Finansal Varlıklardan	6,192	-	-	-
Satılmaya Hazır Finansal Varlıklardan	119,945	21,002	75,987	34,671
Vadeye Kadar Elde Tutulacak Yatırımlar	-	-	-	-
Toplam	127,085	21,002	75,987	34,671

d) İştirak ve bağlı ortaklıklardan alınan faiz gelirlerine ilişkin bilgiler:

	Cari Dönem	Önceki Dönem
İştirak ve Bağlı Ortaklıklardan Alınan Faizler	-	-

2. a) Kullanılan kredilere verilen faizlere ilişkin bilgiler(*):

	Cari Dönem		Önceki Dönem	
	TP	YP	TP	YP
Bankalara				
T.C. Merkez Bankasına	-	-	-	-
Yurtiçi Bankalara	6,642	826	1,932	873
Yurtdışı Bankalara	9,259	51,770	10,302	51,458
Yurtdışı Merkez ve Şubelere	-	-	-	-
Diğer Kuruluşlara	-	-	-	-
Toplam	15,901	52,596	12,234	52,331

(*) Bankalara verilen ücret ve komisyon giderlerini de içermektedir. Bankalara verilen ücret ve komisyon giderleri 1,472 YTL'dir (31 Mart 2007 – 687 YTL).

FİNANSBANK ANONİM ŞİRKETİ
31 MART 2008 TARİHİ İTİBARIYLA
KONSOLİDE FİNANSAL TABLOLARA İLİŞKİN AÇIKLAMA VE DİPNOTLAR
(Tutarlar aksi belirtilmedikçe Bin Yeni Türk Lirası (YTL) olarak ifade edilmiştir.)

b) İştirakler ve bağlı ortaklıklara verilen faiz giderlerine ilişkin bilgiler:

	Cari Dönem	Önceki Dönem
İştirak ve Bağlı Ortaklıklara Verilen Faizler	-	-

c) İhraç edilen menkul kıymetlere verilen faizlere ilişkin bilgiler: Yoktur.

d) Mevduata ödenen faizin vade yapısına göre gösterimi (Cari Dönem) :

Hesap Adı	Vadeli Mevduat						Birikimli Mevduat	Toplam
	Vadesiz Mevduat	1 Aya Kadar	3 Aya Kadar	6 Aya Kadar	1 Yıla Kadar	1 Yıldan Uzun		
Türk Parası								
Bankalararası Mevduat	-	9,032	-	-	692	327	-	10,051
Tasarruf Mevduatı	11	94,887	100,554	7,965	854	146	-	204,417
Resmi Mevduat	1	246	146	5	-	-	-	398
Ticari Mevduat	-	33,935	21,564	14,293	1,721	879	-	72,392
Diğer Mevduat	2	2,531	874	308	6	-	-	3,721
7 Gün İhbarlı Mevduat	-	-	-	-	-	-	-	-
Kıymetli Maden Depo	-	-	-	-	-	-	-	-
Toplam	14	140,631	123,138	22,571	3,273	1,352	-	290,979
Yabancı Para								
Dth	7	22,453	18,387	5,312	3,385	115	395	50,054
Bankalararası Mevduat	203	21,569	366	2,682	-	2,575	-	27,395
7 Gün İhbarlı Mevduat	-	-	-	-	-	-	-	-
Kıymetli Maden	-	-	-	-	-	-	-	-
Toplam	210	44,022	18,753	7,994	3,385	2,690	395	77,449
Genel Toplam	224	184,653	141,891	30,565	6,658	4,042	395	368,428

Mevduata ödenen faizin vade yapısına göre gösterimi (Önceki Dönem) :

Hesap Adı	Vadeli Mevduat						Birikimli Mevduat	Toplam
	Vadesiz Mevduat	1 Aya Kadar	3 Aya Kadar	6 Aya Kadar	1 Yıla Kadar	1 Yıldan Uzun		
Türk Parası								
Bankalararası Mevduat	-	14,249	-	-	-	769	-	15,018
Tasarruf Mevduatı	14	80,473	70,598	3,818	365	108	-	155,376
Resmi Mevduat	1	212	98	2	-	-	-	313
Ticari Mevduat	7	37,117	4,977	700	70	57	-	42,928
Diğer Mevduat	2	1,884	596	187	1	-	-	2,670
7 Gün İhbarlı Mevduat	-	-	-	-	-	-	-	-
Kıymetli Maden Depo	-	-	-	-	-	-	-	-
Toplam	24	133,935	76,269	4,707	436	934	-	216,305
Yabancı Para								
Dth	101	30,097	13,619	2,743	1,241	69	238	48,108
Bankalararası Mevduat	306	14,662	-	-	-	-	-	14,968
7 Gün İhbarlı Mevduat	-	-	-	-	-	-	-	-
Kıymetli Maden	-	-	-	-	-	-	-	-
Toplam	407	44,759	13,619	2,743	1,241	69	238	63,076
Genel Toplam	431	178,694	89,888	7,450	1,677	1,003	238	279,381

FİNANSBANK ANONİM ŞİRKETİ
31 MART 2008 TARİHİ İTİBARIYLA
KONSOLİDE FİNANSAL TABLOLARA İLİŞKİN AÇIKLAMA VE DİPNOTLAR
(Tutarlar aksi belirtilmedikçe Bin Yeni Türk Lirası (YTL) olarak ifade edilmiştir.)

e) Repo işlemlerine verilen faiz tutarı

	Cari Dönem		Önceki Dönem	
	TP	YP	TP	YP
Repo İşlemlerine Verilen Faizler ^(*)	15,534	125	20,032	589

(*)“Para Piyasası İşlemlerine Verilen Faizler” hesabına dahil edilmiştir.

f) Finansal kiralama giderlerine ilişkin bilgiler

	Cari Dönem	Önceki Dönem
Finansal Kiralama Giderleri	-	2

g) Faktoring işlemlerinden borçlara verilen faizlere ilişkin bilgiler

Yoktur.

3. Temettü gelirlerine ilişkin açıklamalar:

	Cari Dönem	Önceki Dönem
Alım Satım Amaçlı Finansal Varlıklardan	-	-
Gerçeğe Uygun Değer Farkı Kâr veya Zarara Yansıtılan FV	-	-
Satılmaya Hazır Finansal Varlıklardan	-	-
Diğer	-	339
Toplam	-	339

4. Ticari kar zarara ilişkin açıklamalar:

	Cari Dönem	Önceki Dönem
Kar	2,620,533	566,713
Sermaye Piyasası İşlemleri Karı	695,921	178,561
Türev Finansal İşlemlerden	667,296	164,724
Diğer	28,625	13,837
Kambiyo İşlemlerinden Kar	1,924,612	388,152
Zarar (-)	2,700,529	629,506
Sermaye Piyasası İşlemleri Zararı	767,877	246,965
Türev Finansal İşlemlerden	737,120	239,646
Diğer	30,757	7,319
Kambiyo İşlemlerinden Zarar	1,932,652	382,541
Net Ticari Kar/Zarar	(79,996)	(62,793)

FİNANSBANK ANONİM ŞİRKETİ
31 MART 2008 TARİHİ İTİBARIYLA
KONSOLİDE FİNANSAL TABLOLARA İLİŞKİN AÇIKLAMA VE DİPNOTLAR
(Tutarlar aksi belirtilmedikçe Bin Yeni Türk Lirası (YTL) olarak ifade edilmiştir.)

5. Diğer faaliyet gelirlerine ilişkin açıklamalar:

Grup geçmiş yıllarda aktiften sildiği kredilerden ilgili dönemde yapmış olduğu tahsilatları, fon yönetimi ücret ve komisyonlarını ve gider karşılıklarını "Diğer Faaliyet Gelirleri" hesabında muhasebeleştirilmiştir.

6. Bankaların kredi ve diğer alacaklarına ilişkin değer düşüş karşılıkları:

	Cari Dönem	Önceki Dönem
Kredi ve Diğer Alacaklara İlişkin Özel Karşılıklar	72,742	31,941
III.Grup Kredi ve Alacaklardan	27,616	9,390
IV. Grup Kredi ve Alacaklardan	7,656	19,170
V.Grup Kredi ve Alacaklardan	37,470	3,381
Genel Karşılık Giderleri	12,686	7,899
Muhtemel Riskler için Ayrılan Serbest Karşılık Giderleri	-	-
Menkul Değerler Değer Düşme Giderleri	-	-
Gerçeğe Uygun Değer Farkı Kâr veya Zarara Yansıtılan Menkul D.	-	-
Satılmaya Hazır Menkul Değerler	-	-
İştirakler, Bağlı Ortaklıklar ve VKET Men. Değ. Değ. Düşüş Giderleri	-	-
İştirakler	-	-
Bağlı Ortaklıklar	-	-
Birlikte Kontrol Edilen Ortaklıklar	-	-
Vadeye kadar elde tutulacak yatırımlar	-	-
Diğer^(*)	4,386	16,123
Toplam	89,814	55,963

(*) 1,103 YTL (31 Mart 2007 - 15,936 YTL) tazmin edilmemiş ve nakde dönüşmemiş gayrinakdi krediler için ayrılan özel karşılık tutarını içermektedir.

FİNANSBANK ANONİM ŞİRKETİ
31 MART 2008 TARİHİ İTİBARIYLA
KONSOLİDE FİNANSAL TABLOLARA İLİŞKİN AÇIKLAMA VE DİPNOTLAR
(Tutarlar aksi belirtilmedikçe Bin Yeni Türk Lirası (YTL) olarak ifade edilmiştir.)

7. Diğer faaliyet giderlerine ilişkin bilgiler:

	Cari Dönem	Önceki Dönem
Personel Giderleri	123,108	95,559
Kıdem Tazminatı Karşılığı	753	1,478
Banka Sosyal Yardım Sandığı Varlık Açıkları Karşılığı	-	-
Maddi Duran Varlık Değer Düşüş Giderleri	-	-
Maddi Duran Varlık Amortisman Giderleri	13,842	8,188
Maddi Olmayan Duran Varlık Değer Düşüş Giderleri	-	-
Şerefiye Değer Düşüş Gideri	-	-
Maddi Olmayan Duran Varlık Amortisman Giderleri	2,879	4,839
Özkaynak Yöntemi Uygulanan Ortaklık Payları Değer Düşüş Gideri	-	-
Elden Çıkarılacak Kıymetler Değer Düşüş Giderleri	16	-
Elden Çıkarılacak Kıymetler Amortisman Giderleri	341	75
Satış Amaçlı Elde Tutulan ve Durdurulan Faaliyetlere İlişkin Duran Varlıklar Değer Düşüş Giderleri	-	-
Diğer İşletme Giderleri	116,515	93,360
Faaliyet Kiralama Giderleri	16,745	12,674
Bakım ve Onarım Giderleri	5,114	3,057
Reklam ve İlan Giderleri	14,316	8,667
Diğer Giderler	80,340	68,962
Aktiflerin Satışından Doğan Zararlar	29	-
Diğer	12,631	10,718
Toplam	270,114	214,217

8. Sürdürülen faaliyetler ile durdurulan faaliyetler vergi öncesi kar/zararına ilişkin açıklama:

31 Mart 2008 tarihinde sona eren döneme ait gelir kalemleri içerisinde net faiz geliri 460,870 YTL (31 Mart 2007 – 367,145 YTL), net ücret ve komisyon gelirleri 137,485 YTL (31 Mart 2007-99,812 YTL) ve diğer faaliyet gelirleri 28,856 YTL ile (31 Mart 2007 – 46,434 YTL) önemli bir yer tutmaktadır.

9. Sürdürülen faaliyetler ile durdurulan faaliyetler vergi karşılığına ilişkin açıklama :

9.1 Hesaplanan cari vergi geliri ya da gideri ile ertelenmiş vergi geliri ya da gideri

Grup, 31 Mart 2008 itibarıyla kayıtlarına 71,786 YTL tutarında cari vergi gideri (31 Mart 2007 – 43,623 YTL tutarında cari vergi geliri) ile 3,666 YTL tutarında ertelenmiş vergi geliri (31 Mart 2007 – 15,412 YTL ertelenmiş vergi geliri) yansıtmıştır. Cari vergi karşılığının detayı aşağıdaki gibidir:

	Cari Dönem	Önceki Dönem
Kurumlar Vergisi Karşılığı	32,905	29,739
Önceki Dönem Kurumlar Vergisi ile İlgili Düzeltme	38,881(*)	(73,362)**
Toplam	71,786	(43,623)

(*) Ana Ortaklık Banka, 5736 sayılı kanunun 3. maddesi hükmü çerçevesinde 2001 yılı ve öncesinde uygulanan enflasyon muhasebesi çerçevesinde enflasyon endekslemesinden kaynaklanan geçmiş yıl zararlarının kurumlar vergisi matrahının hesabında, indirim kalemi olarak dikkate alınmasının kabul edilmemesine bağlı olarak açılan, toplam 121,739 YTL tutarındaki fazla vergi ödemesinin iadesine ilişkin davalardan feragat edilerek, ilgili vergi dairesine enflasyon muhasebesinden kaynaklanan 363,733 YTL tutarındaki zararın % 65'inin geçmiş yıl zararı olarak kabul edilmesi ve ilgili yıllara ilişkin vergi beyannamelerinin bu çerçevede düzeltilmesi konusunda uzlaşma sağlanması için başvuruda bulunulmuştur. Bu uzlaşma sonucunda ödenen 38,881 YTL, 31 Mart 2008 tarihi itibarıyla ekli finansal tablolarda "Cari Vergi Karşılığı" hesabında muhasebeleştirilmiştir.

(**) Ana Ortaklık Banka tarafından, 2001 takvim yılına ilişkin enflasyon muhasebesi uygulamasından doğan zararın 2004 takvim yılı kurum kazancından indirilmemesi sonucunda ihtirazi kayıtlarla ödenen 73,362 YTL tutarındaki kurumlar vergisinin terkin ve iadesi talepli olarak açılan dava Ana Ortaklık Banka lehine sonuçlanmış olup ilgili tutar 31 Mart 2007 döneminde ödenecek vergilerden mahsup edilerek "Cari Vergi Karşılığı" hesabında muhasebeleştirilmiştir.

FİNANSBANK ANONİM ŞİRKETİ
31 MART 2008 TARİHİ İTİBARIYLA
KONSOLİDE FİNANSAL TABLOLARA İLİŞKİN AÇIKLAMA VE DİPNOTLAR
(Tutarlar aksi belirtilmedikçe Bin Yeni Türk Lirası (YTL) olarak ifade edilmiştir.)

9.2 Vergi sonrası faaliyet kar/zararına ilişkin açıklamalar

Yoktur.

10. Sürdürülen faaliyetler ile durdurulan faaliyetler dönem net kar/zararına ilişkin açıklama:

Grup'un sürdürülen faaliyetlerinden elde ettiği net kar 119,167 YTL (31 Mart 2007 – 239,792 YTL)'dir.

11. Net dönem kar ve zararına ilişkin açıklamalar

11.1. Olağan bankacılık işlemlerinden kaynaklanan gelir ve gider kalemlerinin niteliği, boyutu ve tekrarlanma oranının açıklanması Grup 'un dönem içindeki performansının anlaşılması için gerekli ise, bu kalemlerin niteliği ve tutarı

Yoktur.

11.2. Grup tarafından mali tablo kalemlerine ilişkin olarak yapılan tahminlerdeki herhangi bir değişikliğin kâr/zarara önemli bir etkisi bulunmamaktadır.

11.3. Azınlık haklarına ait kâr/zarar

	Cari Dönem	Önceki Dönem
Azınlık Haklarına Ait Kâr/Zarar	3,328	4,705

11.4. Cari dönemde önemli etkide bulunan veya takip eden dönemlerde önemli etkide bulunacağı beklenen muhasebe tahminlerinde yapılan herhangi bir değişiklik bulunmamaktadır.

12. Gelir tablosunda yer alan diğer kalemlerin, gelir tablosu toplamının %10'unu aşması halinde bu kalemlerin en az %20'sini oluşturan alt hesaplara ilişkin bilgi

Diğer alınan ücret ve komisyonların 84,038 YTL'si (31 Mart 2007 – 54,156 YTL) alınan kredi kartı ücret ve komisyonlarını, 5,510 YTL'si (31 Mart 2007 – 5,245 YTL) havale komisyonlarını ve 4,923 YTL'si (31 Mart 2007 – 3,278 YTL) sigorta aracılık komisyonları içermektedir.

Diğer verilen ücret ve komisyonların 10,894 YTL'si (31 Mart 2007 – 9,013 YTL) verilen kredi kartı ücret ve komisyonlarını içermektedir.

FİNANSBANK ANONİM ŞİRKETİ
31 MART 2008 TARİHİ İTİBARIYLA
KONSOLİDE FİNANSAL TABLOLARA İLİŞKİN AÇIKLAMA VE DİPNOTLAR
(Tutarlar aksi belirtilmedikçe Bin Yeni Türk Lirası (YTL) olarak ifade edilmiştir.)

BEŞİNCİ BÖLÜM

V. Konsolide Nakit Akış Tablosuna İlişkin Açıklama ve Dipnotlar

1. Dönem başındaki nakit ve nakde eşdeğer varlıklara ilişkin bilgiler

	Cari Dönem	Önceki Dönem
	1 Ocak 2008	1 Ocak 2007
Nakit	193,087	148,601
Kasa	95,045	74,805
Efektif Deposu	97,397	73,652
Diğer	645	144
Nakde Eşdeğer Varlıklar	1,090,178	2,994,903
T.C. Merkez Bankası	394,500	796,296
Bankalar ve Diğer Mali Kuruluşlar	730,077	2,238,762
Para Piyasaları	17,728	25,422
Eksi: Vadesi 3 aydan uzun bankalar bakiyesi	(8,962)	(9,055)
Eksi: Serbest kullanımda olmayan nakit ve nakde eşdeğer varlıklar	(43,165)	(56,522)
Nakde Eşdeğer Varlıklar	1,283,265	3,143,504

FİNANSBANK ANONİM ŞİRKETİ
31 MART 2008 TARİHİ İTİBARIYLA
KONSOLİDE FİNANSAL TABLOLARA İLİŞKİN AÇIKLAMA VE DİPNOTLAR
(Tutarlar aksi belirtilmedikçe Bin Yeni Türk Lirası (YTL) olarak ifade edilmiştir.)

2. Dönem sonundaki nakit ve nakde eşdeğer varlıklara ilişkin bilgiler

	Cari Dönem	Önceki Dönem
	31 Mart 2008	31 Mart 2007
Nakit	193,556	125,993
Kasa	94,087	57,262
Efektif Deposu	99,407	68,252
Diğer	62	479
Nakde Eşdeğer Varlıklar	1,255,992	975,768
T.C. Merkez Bankası	813,748	609,148
Bankalar ve Diğer Mali Kuruluşlar	514,938	409,682
Para Piyasaları	18,933	16,377
Eksi: Vadesi 3 aydan uzun bankalar bakiyesi	(8,959)	(8,864)
Eksi: Serbest kullanımda olmayan nakit ve nakde eşdeğer varlıklar	(82,668)	(50,575)
Nakde Eşdeğer Varlıklar	1,449,548	1,101,761

3. Grup'un elinde bulunan ancak, yasal sınırlamalar veya diğer nedenlerle Grup'un da serbest kullanımında olmayan nakit ve nakde eşdeğer varlıklar

Yurtdışı bankalar hesabının, 82,668 YTL (31 Mart 2007 – 50,575 YTL) tutarındaki bölümü yurtdışı para ve sermaye piyasalarından yapılan işlemler ve yurtdışı piyasalarından kullanılan krediler için tutulan serbest kullanımda olmayan bakiyeleri içermektedir.

4. İlave bilgiler

4.1. Bankacılık faaliyetlerinde ve sermaye taahhütlerinin yerine getirilmesinde kullanılabilir olan henüz kullanılmamış borçlanma imkanlarına ve varsa bunların kullanımına ilişkin kısıtlamalar

Yoktur.

FİNANSBANK ANONİM ŞİRKETİ
31 MART 2008 TARİHİ İTİBARIYLA
KONSOLİDE FİNANSAL TABLOLARA İLİŞKİN AÇIKLAMA VE DİPNOTLAR
(Tutarlar aksi belirtilmedikçe Bin Yeni Türk Lirası (YTL) olarak ifade edilmiştir.)

BEŞİNCİ BÖLÜM

VI. Grup'un Dahil Olduğu Risk Grubuna İlişkin Açıklamalar

1. Grup'un dahil olduğu risk grubuna ilişkin işlemlerin hacmi, dönem sonunda sonuçlanmamış kredi ve mevduat işlemleri ile döneme ilişkin gelir ve giderler :

- 1.1** Grup'un dahil olduğu risk grubunun 31 Mart 2008 tarihi itibarıyla 631,255 YTL (31 Aralık 2007 - 583,136 YTL) mevduat ve 69 YTL (31 Aralık 2007- 63 YTL) gayrinakdi kredi bakiyeleri mevcuttur.

Cari Dönem

Grup'un Dahil Olduğu Risk Grubu (*)	İştirak ve Bağlı Ortaklıklar		Banka'nın Doğrudan ve Dolaylı Ortakları		Risk Grubuna Dahil Olan Diğer Gerçek ve Tüzel Kişiler (**)	
	Nakdi	G.Nakdi	Nakdi	G.Nakdi	Nakdi	G.Nakdi
Krediler ve Diğer Alacaklar						
Dönem Başı Bakiyesi	-	63	-	-	-	-
Dönem Sonu Bakiyesi	-	69	-	-	-	-
Alınan Faiz ve Komisyon Gelirleri	-	-	-	-	-	-

Önceki Dönem

Grup'un Dahil Olduğu Risk Grubu (*)	İştirak ve Bağlı Ortaklıklar		Banka'nın Doğrudan ve Dolaylı Ortakları		Risk Grubuna Dahil Olan Diğer Gerçek ve Tüzel Kişiler (**)	
	Nakdi	G.Nakdi	Nakdi	G.Nakdi	Nakdi	G.Nakdi
Krediler ve Diğer Alacaklar						
Dönem Başı Bakiyesi	-	76	-	-	-	-
Dönem Sonu Bakiyesi	-	63	-	-	-	-
Alınan Faiz ve Komisyon Gelirleri	-	-	-	-	-	-

(*) 5411 sayılı Bankacılık Kanunu'nun 49. maddesinde tanımlanmıştır.

(**) Banka'nın dolaylı bağlı ortaklıklarına verilen kredileri de içermektedir.

FİNANSBANK ANONİM ŞİRKETİ
31 MART 2008 TARİHİ İTİBARIYLA
KONSOLİDE FİNANSAL TABLOLARA İLİŞKİN AÇIKLAMA VE DİPNOTLAR
(Tutarlar aksi belirtilmedikçe Bin Yeni Türk Lirası (YTL) olarak ifade edilmiştir.)

1.2 Grup'un dahil olduğu risk grubuna ait mevduata ilişkin bilgiler

Banka'nın Dahil Olduğu Risk Grubu (*)	İştirak ve Bağlı Ortaklıklar		Banka'nın Doğrudan ve Dolaylı Ortakları		Risk Grubuna Dahil Olan Diğer Gerçek ve Tüzel Kişiler (**)	
	Cari Dönem	Önceki Dönem	Cari Dönem	Önceki Dönem	Cari Dönem	Önceki Dönem
Mevduat						
Dönem Başı Bakiyesi	-	25	583,136	1,742,968	-	-
Dönem Sonu Bakiyesi	55	-	631,200	583,136	-	-
Mevduat Faiz Gideri	-	-	10,723	4,527	-	-

(*) 5411 sayılı Bankacılık Kanunu'nun 49. maddesinde tanımlanmıştır.

(**)Banka'nın dolaylı bağlı ortaklıklarından alınan mevduatları da içermektedir.

1.3 Grup'un dahil olduğu risk grubu ile yaptığı vadeli işlemler ile opsiyon sözleşmeleri ile benzeri diğer sözleşmelere ilişkin bilgiler

Grup'un Dahil Olduğu Risk Grubu (*)	İştirak ve Bağlı Ortaklıklar		Banka'nın Doğrudan ve Dolaylı Ortakları		Risk Grubuna Dahil Olan Diğer Gerçek ve Tüzel Kişiler (**)	
	Cari Dönem	Önceki Dönem	Cari Dönem	Önceki Dönem	Cari Dönem	Önceki Dönem
Alım Satım Amaçlı İşlemler						
Dönem Başı Bakiyesi	-	-	654,886	52,377	-	27,018
Dönem Sonu Bakiyesi	-	-	6,520	654,886	-	-
Toplam Kar/(Zarar) (***)	-	-	-	-	-	-
Riskten Korunma Amaçlı İşlemler						
Dönem Başı Bakiyesi	-	-	-	-	-	-
Dönem Sonu Bakiyesi	-	-	-	-	-	-
Toplam Kar/(Zarar)	-	-	-	-	-	-

(*) 5411 sayılı Bankacılık Kanunu'nun 49. maddesinde tanımlanmıştır.

(**)Banka'nın dolaylı bağlı ortaklıkları ile yapılan türev işlemlerini de içermektedir.

(***) Grup şirketleriyle yapılan alım satım işlemlerine ilişkin kar/zarar tutarları, toplam kar/zarar hesapları içinden ayrıştırılmamıştır.

2. Grup'un dahil olduğu risk grubuyla olan işlemleri hakkında bilgiler

2.1 Taraflar arasında bir ilişki olup olmadığına bakılmaksızın Ana Ortaklık Banka'nın dahil olduğu risk grubunda yer alan ve Banka'nın kontrolündeki kuruluşlarla ilişkileri

Grubun, dahil olduğu risk grubundaki kuruluşlarla Bankalar Kanunu'na uygun olarak, banka-müşteri ilişkisi çerçevesinde ve piyasa koşulları dahilinde her türlü bankacılık işlemini yapmaktadır.

2.2 İlişkinin yapısının yanında, yapılan işlemin türünü, tutarını ve toplam işlem hacmine olan oranını, başlıca kalemlerin tutarını ve tüm kalemlere olan oranını, fiyatlandırma politikasını ve diğer unsurları

Grubun dahil olduğu risk grubundaki kuruluşlarla olan işlemlerinde fiyatlandırma politikası ve diğer koşullar piyasa koşulları dahilinde belirlenmekte ve uygulanmaktadır

FİNANSBANK ANONİM ŞİRKETİ
31 MART 2008 TARİHİ İTİBARIYLA
KONSOLİDE FİNANSAL TABLOLARA İLİŞKİN AÇIKLAMA VE DİPNOTLAR
(Tutarlar aksi belirtilmedikçe Bin Yeni Türk Lirası (YTL) olarak ifade edilmiştir.)

2.3 Gayrimenkul ve diğer varlıkların alım-satımı, hizmet alımı-satımı, acenta sözleşmeleri, finansal kiralama sözleşmeleri, araştırma ve geliştirme sonucu elde edilen bilgilerin aktarımı, lisans anlaşmaları, finansman (krediler ve nakit veya aynı sermaye destekleri dahil), garantiler ve teminatlar ile yönetim sözleşmeleri vb. işlemler

Ana Ortaklık Banka, Finans Finansal Kiralama A.Ş. ile finansal kiralama sözleşmelerine girmektedir.

Ana Ortaklık Banka, belirli miktardaki fonunu, Finans Portföy Yönetimi A.Ş.'ye yönlendirmektedir.

Ana Ortaklık Banka, Ibttech Uluslararası Bilişim ve İletişim Teknolojileri Araştırma, Geliştirme, Danışmanlık, Destek Sanayi ve Ticaret A.Ş. ile araştırma, geliştirme, danışmanlık ve iyileştirme hizmetleri konusunda sözleşme imzalamıştır.

Yukarıda belirtilen işlemlerden, mali olan şirketler ile yapılanlarla ilgili alacak, borç ve yıl içindeki gelir ve giderler, ekli konsolide finansal tablolarda elimine edilmiştir.

FİNANSBANK ANONİM ŞİRKETİ
31 MART 2008 TARİHİ İTİBARIYLA
KONSOLİDE FİNANSAL TABLOLARA İLİŞKİN AÇIKLAMA VE DİPNOTLAR
(Tutarlar aksi belirtilmedikçe Bin Yeni Türk Lirası (YTL) olarak ifade edilmiştir.)

ALTINCI BÖLÜM

DİĞER AÇIKLAMALAR

I. Ana Ortaklık Banka'nın faaliyetlerine ilişkin diğer açıklamalar

1. Bilanço sonrası hususlar ile ilgili henüz sonuçlandırılmamış işlemler ve bunların finansal tablolara etkisi

Ana Ortaklık Banka 24 Nisan 2008 tarihi itibarıyla Ana Ortağı olan National Bank of Greece S.A.'den, ilk dilimi 200 milyon ABD Doları, ikinci dilimi 250 milyon ABD Doları ve üçüncü dilimi 200 milyon ABD Doları tutarında olmak üzere üç dilim halinde toplam 650 milyon ABD Doları tutarında Sermaye Benzeri Kredi kullanılmasına karar verilmiş olup ilgili sözleşme imzalanmıştır. Kredinin vadesi her bir kredi diliminin kullandırım tarihinden itibaren 10 yıldır, her bir dilim için ayrı ayrı olmak üzere 5. yılların sonunda bir geri ödeme opsiyonu bulunmaktadır. Ayrıca kredi 6 ayda bir faiz ve vade sonunda ana para ödemelidir. İlk kredi dilimi olan 200 milyon ABD Doları 29 Nisan 2008 tarihinde alınmıştır.

Ana Ortaklık Banka'nın, 22 Mayıs 2008 tarihli Yönetim Kurulu kararı ile ödenmiş sermayesinin 70,000 YTL'si 2007 yılı birinci kar payından, 30,000 YTL'si olağanüstü yedek akçelerden olmak üzere 100,000 YTL bedelsiz arttırılarak 1,400,000 YTL'den 1,500,000 YTL'ye çıkarılmasına ve SPK'ya başvurulmasına karar verilmiştir.

Ana Ortaklık Banka'nın 22 Mayıs 2008 tarihli Yönetim Kurulu kararı ile Mali Kontrol ve Planlama'dan sorumlu genel müdür yardımcılığı görevine Adnan Menderes Yayla atanmış olup yönetim kurulunca kendilerine 1. Derece imza yetkisi verilmesine karar verilmiştir.

2. Kurlarda bilanço tarihinden sonra ortaya çıkan ve açıklanmaması finansal tablo kullanıcılarının finansal tablolar üzerinde değerlendirme yapması ve karar vermesini etkileyecek önemlilikteki değişikliklerin yabancı para işlemler ile kalemlere ve finansal tablolara olan etkisi ile bankanın yurtdışındaki faaliyetlerine etkisi

Kurlarda bilanço tarihinden sonra ortaya çıkan ve açıklanmaması finansal tablo kullanıcılarının finansal tablolar üzerinde değerlendirme yapmasını ve karar vermesini etkileyecek önemlilikte değişiklik yoktur.

YEDİNCİ BÖLÜM

SINIRLI DENETİM RAPORU

I. Sınırlı Denetim Raporuna İlişkin Açıklamalar

Grup'un kamuya açıklanan konsolide finansal tablo ve dipnotları DRT Bağımsız Denetim ve Serbest Muhasebeci Mali Müşavirlik A.Ş. (Member of Deloitte Touche Tohmatsu) tarafından sınırlı denetime tabi tutulmuş olup, 30 Mayıs 2008 tarihli sınırlı denetim raporu finansal tabloların önünde sunulmuştur.

II. Bağımsız Denetçi Tarafından Hazırlanan Açıklama ve Dipnotlar

Yoktur.